

水産統計



氷見市

目 次

1	概 況	1
2	漁 獲	
	魚種別漁獲量	2
	魚種別漁獲金額	3
	漁獲量・漁獲金額の推移／主な魚種別漁獲量の推移	4
	月別漁獲量の推移／月別漁獲金額の推移	5
3	漁業経営体・就業者	
	階層別経営体数／漁業経営体数の推移	6
	漁業就業者数／年齢別就業者数の推移	7
4	水産加工	
	水産加工経営体数／水産加工品出荷先別割合	8
5	漁 船	
	登録漁船数	8
6	放流事業	
	放流数	9
7	漁業権	
	定置漁業権	9
	区画漁業権	10
	共同漁業権	11
	知事許可漁業	13
	氷見沖漁場図	14

1 概況

平成23年の漁獲量は、14,883トンで前年漁獲量13,857トンの7.4%増。増加量のトップは、マイワシ（前年比853トン増）で、次いで、アジ（前年比557トン増）、ブリ（前年比517トン増）の順となっている。一方、減少したものは、カタクチイワシ（前年比1,504トン減）、シイラ（前年比244トン減）、アオリイカ（前年比227トン減）となっている。

漁獲金額は、48億5千2百万円で、前年漁獲金額38億7千6百万円の25.1%増。増加額のトップは、ブリ（前年比8億8千4百万円増）で、フクラギ（前年比1億4百万円増）、アジ（前年比7千万円増）が続く。減少したものは、カタクチイワシ（前年比5千8百万円減）、アオリイカ（前年比5千6百万円減）、カマス（前年比3千5百万円減）となっている。

漁獲量、漁獲高ともに前年を上回った。

(1) 大型定置網漁業

漁獲量は7,806トンで、昨年6,389トンの22.1%増。ソウダガツオ、スルメイカ、アジ、マイワシが上位を占める。漁獲金額は18億4千9百万円で、昨年11億7千4百万円の57.4%増。ブリ、スルメイカ、サワラ、アジ、フクラギが上位を占める。

(2) 小型定置網漁業

漁獲量は623トンで、昨年707トンの11.9%減。アジ、ソウダガツオ、カマス、カタクチイワシが上位を占める。漁獲金額は1億7千7百万円で、昨年1億8千1百万円の2.3%減。アジ、クロダイ、アオリイカ、フクラギの順となっている。

(3) 刺網漁業

漁獲量は167トンで、昨年180トンの7.3%減。カレイ、スルメイカ、メバルが上位を占める。漁獲金額は8千6百万円で、昨年8千9百万円の3.4%減。メバル、ガザミ、カレイが上位を占める。

(4) 八艘張漁業

漁獲量は621トンで、昨年541トンの14.7%増。カマス、アジ、スルメイカが上位を占める。漁獲金額は9千5百万円で、昨年6千9百万円の37.6%増。カマス、アジ、スルメイカが上位を占める。

(5) 一本釣り漁業

漁獲量は3トンで、昨年4トンの25%減。ハチメ、タチウオが上位を占める。漁獲金額は3百万円で前年並み。ハチメ、タチウオが上位を占める。

2 漁 獲

◆魚種別漁獲量

単位：トン

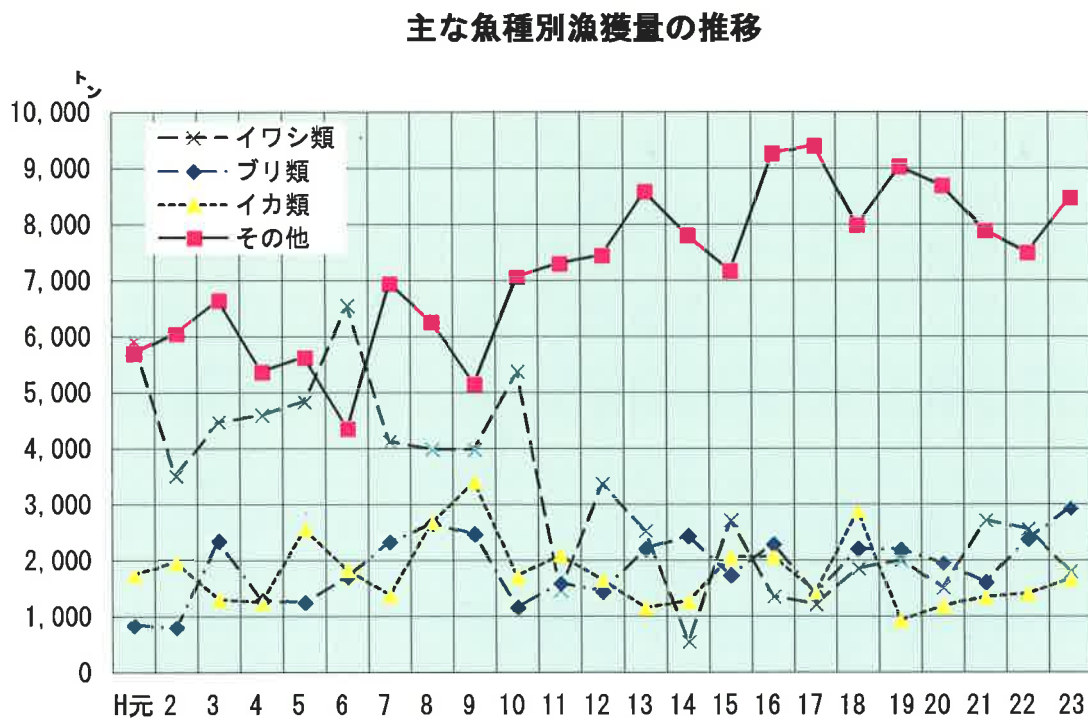
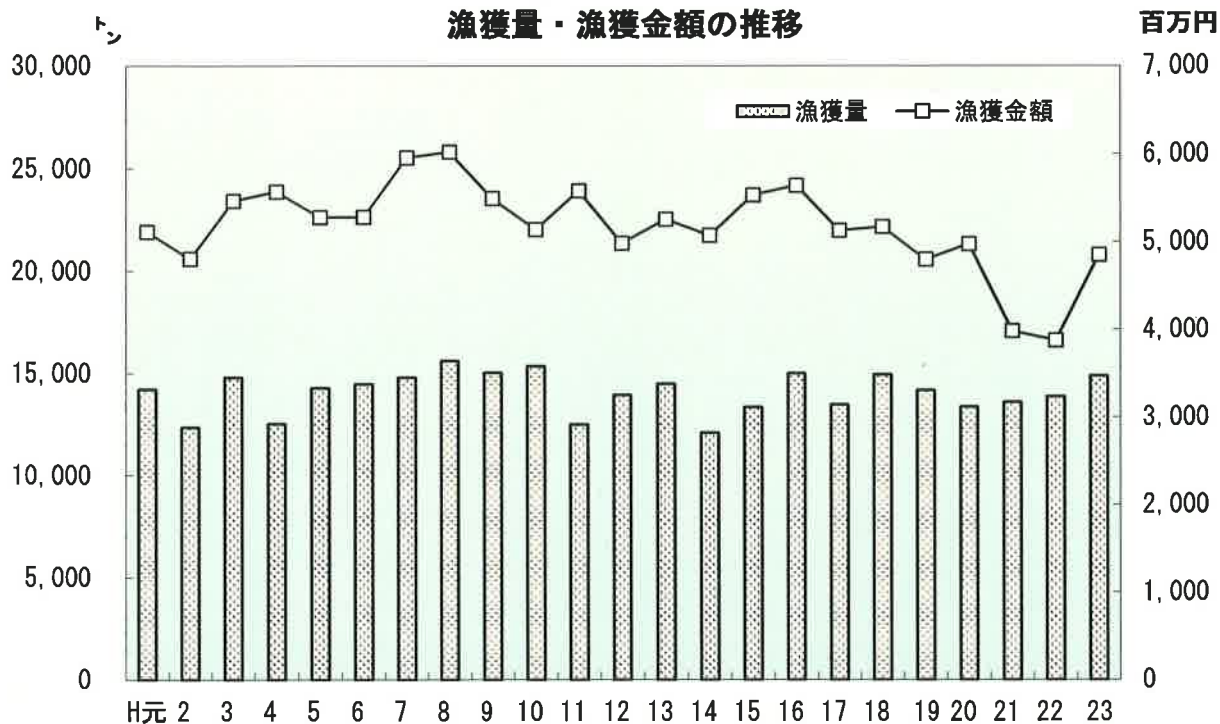
区 分	H17	H18	H19	H20	H21	H22	H23	順位
総 数	13,460	14,941	14,174	13,364	13,590	13,857	14,883	
クロマグロ	19	28	22	118	31	34	18	
メジマグロ	150	147	159	280	253	144	162	
マカジキ	3	1	1	0	1	0	0	
その他のカジキ類	24	27	58	16	22	30	17	
カツオ	3	10	4	4	11	4	10	
ソウダカツオ	1,704	847	2,048	864	1,544	1,316	1,461	3
サケ・マス	26	68	17	11	30	16	12	
コノシロ	27	35	37	32	27	30	47	
マイワシ	31	213	252	279	290	111	964	6
ウルメイワシ	334	88	151	129	242	212	108	
カタクチイワシ	862	1,560	1,606	1,106	2,184	2,234	730	7
アジ	2,216	1,300	1,172	1,412	1,855	1,347	1,904	1
サバ	569	418	346	481	270	323	601	10
サンマ	73	5	53	21	22	84	2	
フクラギ	913	1,500	1,478	1,402	1,095	1,371	1,426	4
ブリ	446	676	708	542	504	977	1,494	2
ヒラマサ・カンパチ	42	38	9	12	16	29	13	
ヒラメ	55	81	50	53	56	51	61	
カレイ類	54	83	69	63	76	68	55	
マダラ	75	32	5	4	8	84	77	
スケトウダラ	1	1	1	1	12	1	1	
ホッケ	1	1	2	2	5	3	1	
ニギス	46	21	34	61	33	29	22	
アナゴ・ハモ	3	2	1	3	2	1	1	
タチウオ	20	33	12	10	15	9	8	
マダイ	154	213	158	206	181	163	151	
クロダイ	72	101	33	44	31	28	44	
サワラ	678	814	2,102	1,239	1,031	812	637	9
シイラ	405	450	301	1,099	166	425	181	
トビウオ	268	319	171	216	195	98	142	
ボラ	2	1	1	1	1	1	1	
スズキ	72	44	28	26	46	78	55	
アマダイ	3	2	4	5	3	2	2	
フグ類	318	504	299	181	107	227	486	
カワハギ	336	298	176	242	213	447	519	
カマス	254	391	368	445	317	495	672	8
メバル	47	73	23	27	32	33	39	
サヨリ	48	26	35	20	18	17	23	
その他の魚類	1,415	1,279	997	1,270	1,033	914	882	
クルマエビ類	4	65	23	23	32	17	15	
ズワイガニ	2	5	4	8	7	3	3	
ガザミ	24	42	25	30	17	31	43	
サザエ	56	58	55	72	64	45	35	
カキ	46	67	25	20	17	21	5	
その他の貝類	6	18	16	16	14	13	13	
コウイカ	14	15	6	8	18	12	9	
スルメイカ	1,045	2,488	555	835	1,104	947	1,391	5
ヤリイカ	46	53	70	62	46	48	38	
ホタルイカ	7	3	10	18	5	11	8	
アオリイカ	302	250	264	254	155	355	128	
その他のイカ類	21	60	29	18	33	42	99	
タコ	37	29	22	25	18	13	20	
ナマコ	10	4	6	4	3	4	3	
ワカメ	17	33	10	9	18	14	10	
テングサ	53	17	61	34	59	32	31	
その他の海藻類	1	4	2	1	2	1	3	

◆魚種別漁獲金額

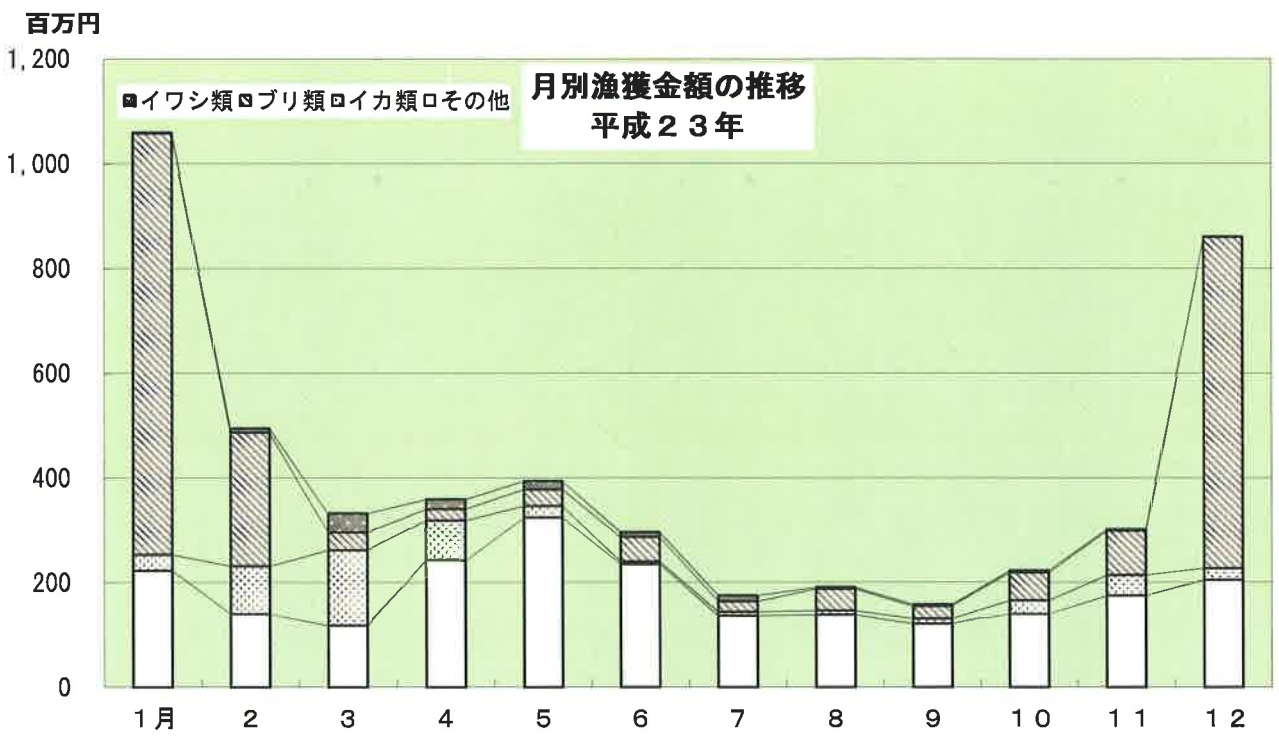
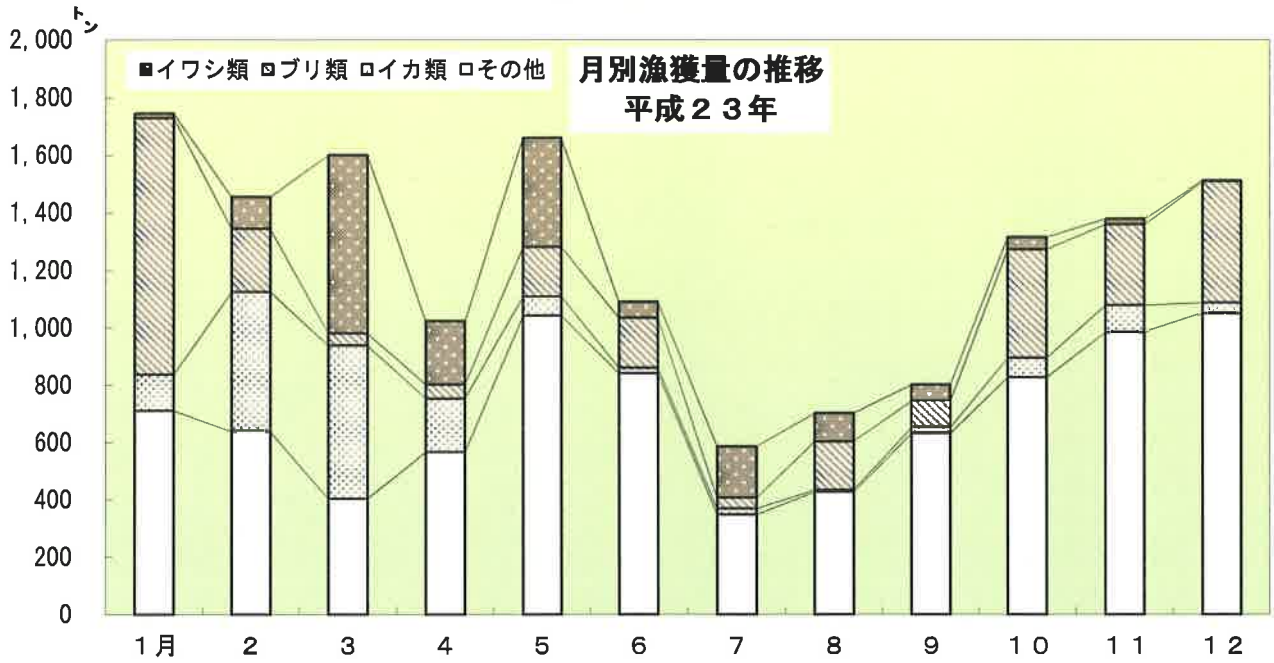
単位：百万円

区分	H17	H18	H19	H20	H21	H22	H23	順位
総数	5,128	5,171	4,800	4,976	3,984	3,876	4,852	
クロマグロ	70	96	60	210	81	76	50	
メジマグロ	142	204	162	267	186	144	121	6
マカジキ	6	2	2	1	1	1	0	
その他のカジキ類	16	19	35	16	15	22	18	
カツオ	3	6	4	3	3	5	12	
ソウダガツオ	36	16	87	52	48	42	70	
サケ・マス	18	17	12	11	12	11	9	
コノシロ	2	4	6	1	2	1	4	
マイワシ	31	54	56	102	65	20	81	10
ウルメイワシ	101	27	38	32	49	21	15	
カタクチイワシ	57	57	64	66	85	76	18	
アジ	456	354	242	284	353	284	354	3
サバ	159	146	133	147	122	98	116	7
サンマ	11	2	2	2	1	3	1	
フクラギ	304	344	506	355	310	234	338	5
ブリ	1,067	981	935	870	555	822	1,706	1
ヒラマサ・カンパチ	45	39	20	20	21	18	14	
ヒラメ	77	70	64	55	51	45	47	
カレイ類	24	28	23	20	18	17	12	
マダラ	24	23	9	7	10	25	20	
スケトウダラ	0	1	0	0	0	0	1	
ホッケ	0	0	1	1	1	1	1	
ニギス	11	7	9	13	8	5	5	
アナゴ・ハモ	2	2	1	2	1	1	1	
タチウオ	10	9	8	5	3	3	3	
マダイ	112	156	131	132	111	105	96	8
クロダイ	50	44	42	36	32	26	31	
サワラ	400	396	696	543	496	406	435	2
シイラ	30	36	36	87	19	18	19	
トビウオ	32	26	28	26	28	26	22	
ボラ	1	0	0	0	0	0	0	
スズキ	53	45	34	35	41	47	41	
アマダイ	4	3	5	4	2	1	1	
フグ類	119	131	119	91	45	58	67	
カワハギ	129	93	76	93	77	101	85	9
カマス	112	83	90	136	100	109	74	
メバル	40	33	29	28	26	29	31	
サヨリ	33	15	23	18	12	12	12	
その他の魚類	538	504	416	579	419	389	346	
クルマエビ類	7	36	29	26	19	16	14	
ズワイガニ	4	4	5	7	8	5	6	
ガザミ	18	15	14	13	8	14	18	
サザエ	18	14	13	13	11	8	7	
カキ	48	36	26	23	19	17	9	
その他の貝類	10	13	12	11	10	9	9	
コウイカ	7	7	3	4	6	4	3	
スルメイカ	397	727	216	286	299	284	348	4
ヤリイカ	45	30	57	45	35	35	19	
ホタルイカ	4	2	4	5	2	5	3	
アオリイカ	172	137	149	145	91	122	66	
その他のイカ類	24	35	22	10	27	27	43	
タコ	32	30	26	22	19	14	16	
ナマコ	4	3	6	4	2	2	2	
ワカメ	4	5	3	4	5	3	4	
テングサ	8	3	10	7	12	7	4	
その他の海藻類	1	1	1	1	2	2	4	

※0は百万円未満



※ **イワシ類** マイワシ、ウルメイワシ、カタクチイワシ
ブリ類 フクラギ、ブリ、ヒラマサ
イカ類 コウイカ、スルメイカ、ヤリイカ、ホタルイカ、アオリイカ、その他イカ類

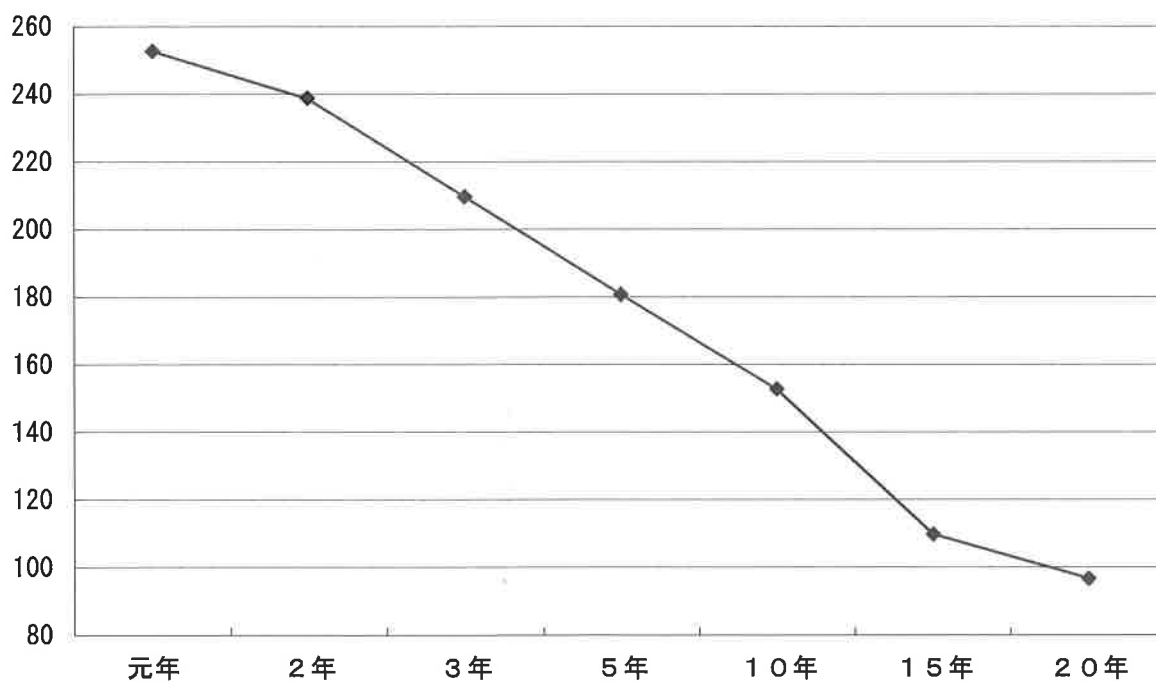


3 漁業経営体・就業者

◆階層別経営体数

階層 年次	総力	漁船非使用	漁船漁業							海面養殖	大型定置網	小型定置網	地びき網	
			無動力船	船外機付漁船	動力漁船使用									
					1 t 未満	1 t ~ 3 t 未満	3 t ~ 5 t 未満	5 t ~ 10 t 未満	10 t ~ 20 t 未満					20 t 以上
元年	253	0	0		113	26	19	34	23	3	0	7	26	2
2年	239	0	0		111	23	19	28	22	3	0	6	24	3
3年	210	0	0		90	23	18	18	22	3	3	6	24	3
5年	181	0	2		80	12	16	8	17	3	9	6	25	3
10年	153	0	2		60	15	15	9	12	3	4	7	24	2
15年	110	0	1		37	10	14	9	6	2	1	6	22	2
20年	97	1	1	33	7	9	13	3	1	2	1	7	19	

漁業経営体数の推移



(資料：漁業センサス)

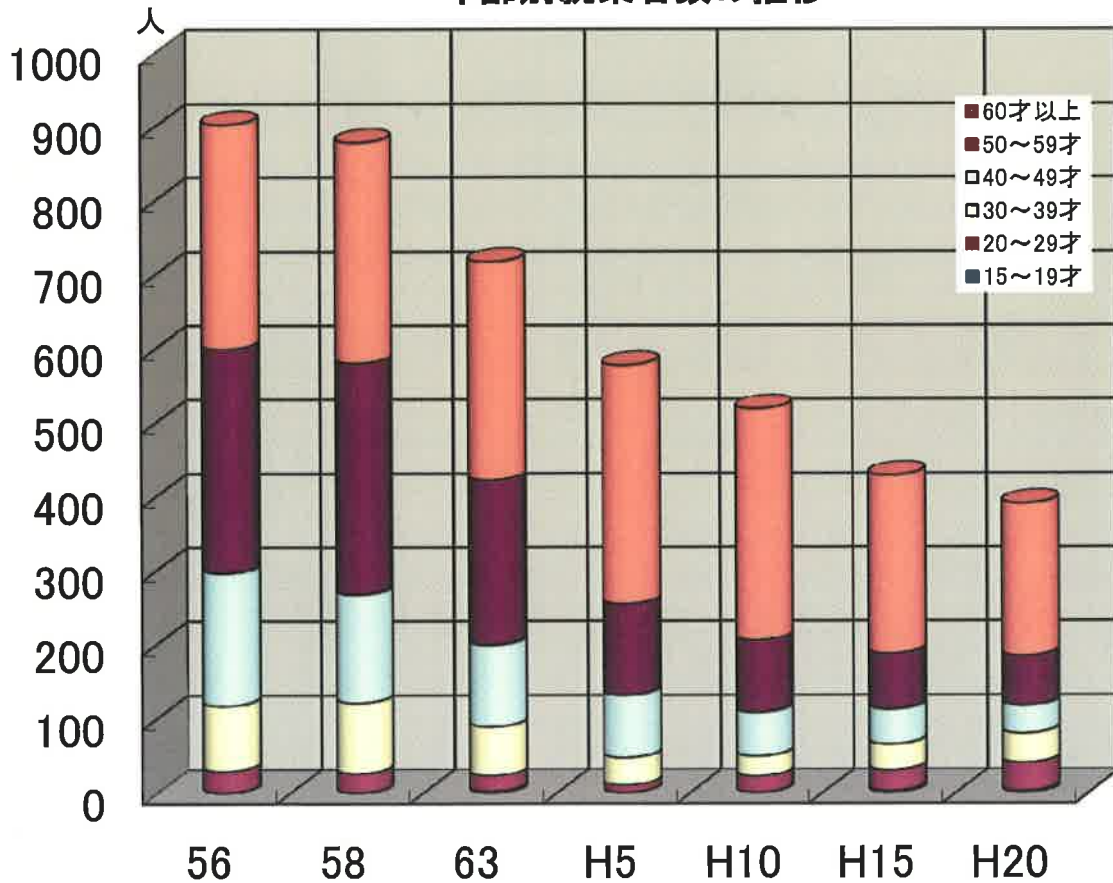
※ 階層別経営体数の漁船漁業について、平成20年実施の漁業センサスでは、動力漁船と船外機付き漁船を区別して計上されている。
また、地引き網については、漁船漁業に区分されている。

◆漁業就業者数

11月1日現在

	56年		58年		63年		H5年		10年		15年		20年	
	男	女	男	女	男	女	男	女	男	女	男	女	男	女
総数	904		879		718		578		519		429		391	
小計	880	24	865	14	702	16	558	20	502	17	412	17	379	12
15～19才	1	0	1	0	3	0	1	0	1	0	3	0	3	0
20～29才	29	0	26	0	21	0	10	0	22	0	28	0	38	0
30～39才	84	4	92	3	64	2	36	1	26	1	35	0	40	0
40～49才	169	10	143	3	107	3	82	2	57	2	45	2	36	1
50～59才	297	6	310	3	216	7	117	6	91	6	72	3	63	4
60才以上	300	4	293	5	291	4	312	11	305	8	229	12	199	7

年齢別就業者数の推移



(資料：漁業センサス)

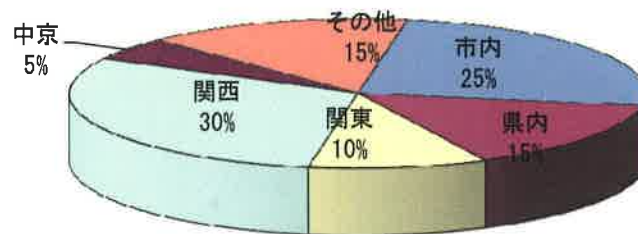
4 水産加工

◆水産加工経営体数

各年12月31日現在

年 度	実 経 営 体 数	延 経 営 体 数										
		小 計	素 干 し	塩 干 し	煮 干 し	干 場 加 工 品	塩 蔵	節 類	ね り 製 品	冷 凍	冷 凍 食 品	水 産 物 漬 物
14年	42	87	12	16	13	30	3	-	8	2	1	2
15年	41	85	12	16	12	30	3	-	7	2	1	2
16年	40	85	13	16	12	30	3	-	7	2	-	2
17年	38	85	11	17	8	28	2	-	7	2	-	1
18年	38	71	13	17	9	28	2	-	-	2	-	-
19年	32	71	13	17	10	27	2	-	-	2	-	-
20年	32	71	13	17	10	27	2	-	-	2	-	-
21年	32	71	13	17	10	27	2	-	-	2	-	-
22年	32	71	13	17	10	27	2	-	-	2	-	-
23年	32	76	13	17	9	27	2	-	-	2	-	6

水産加工品出荷先別割合



(資料：氷見水産加工業協同組合)

5 漁船

◆登録漁船数

各年12月31日現在 単位：隻

区 分	総 数	動 力 船					小 計	無 動 力 船
		3 t 未 満	3 t ~ 5 t	5 t ~ 10 t	10 t ~ 20 t	20 t 以 上		
13年	465	322	30	45	44	0	441	24
14年	455	317	30	41	44	0	432	23
15年	447	299	29	39	44	0	411	36
16年	439	292	29	40	43	0	404	35
17年	429	292	30	37	42	0	401	28
18年	418	283	29	37	43	0	392	26
19年	406	274	29	34	42	0	379	27
20年	390	262	30	29	42	0	363	27
21年	377	257	28	23	42	0	350	27
22年	374	254	29	22	43	0	348	26
23年	355	241	26	19	42	0	328	27

(資料：県水産漁港課)

6 放流事業

◆放流数

種類 \ 年度	14年	15年	16年	17年	18年	19年	20年	21年	22年	23年
クルマエビ(千尾)	220	220	220	220	220	150	135	101.5	93	223
サザエ(千個)	12	30	43	25.8	22	37	39.6	24.5	14.7	—
ヒラメ(千尾)	40	14	49	40	28.5	25	25	25	25	27
クロダイ(千尾)	60	86	60	60	60	60	60	60	60	60

7 漁業権

◆定置漁業権（免許）

平成20.9.1～平成25.8.31

漁業の名称	許可番号	漁場名	漁期	漁業権者
いわし定置	定第63号	鎌岩	1.1～12.31	代表者 園喜己雄
	定第64号	前網二番	12.15～7.31	角川漁業株式会社
	定第65号	前網本岸二番	〃	代表者 森本太郎
	定第68号	中浜六番	12.20～6.15	代表者 出村秀三 (氷見漁民合同組合)
	定第69号	中浜七番	〃	代表者 森本太郎 (氷見四共漁業組合)
かつお定置	定第66号	青塚二番	1.1～12.31	代表者 出村秀三 (氷見漁民合同組合)
	定第70号	茂淵一番	〃	代表者 森本太郎 (氷見四共漁業組合)
ぶり定置	定第67号	青塚三番	〃	代表者 森本太郎
ぶり・まぐろ定置	定第71号	茂淵二番	〃	代表者 森本太郎 (氷見四共漁業組合)
	定第72号	茂淵三番	〃	代表者 出村秀三 (氷見漁民合同組合)
	定第74号	前網岸	〃	代表者 濱元英一 (灘浦定置漁業組合)
	定第75号	前網	〃	〃
	定第77号	島岸	〃	〃
	定第78号	島	〃	〃
ぶり・さば定置	定第73号	樽水	〃	〃
	定第79号	脇沖	〃	女良漁業生産組合
あじ・さば定置	定第76号	馬場	〃	代表者 扇谷久信 (宇波浦漁業組合)

◆区画漁業権（免許）

平成20. 9. 1～平成25. 8. 31

漁業の種類	種類 免許番号	漁 期	漁業権者
わかめ養殖業	第1種 区第18号	10. 1～4. 30	氷見漁業協同組合
魚類小割式養殖業	第1種 区第19号	1. 1～12. 31	〃
わかめ養殖業	第1種 区第20号	10. 1～4. 30	〃
魚類小割式養殖業	第1種 区第21号	1. 1～12. 31	〃
わかめ養殖業	第1種 区第22号	10. 1～4. 30	〃
〃	第1種 区第23号	〃	〃

◆共同漁業権（免許）

平成16. 1. 1～平成25. 12. 31

漁業の名称	種 類	漁 期	漁業権者
かき	第1種	1. 1～12. 31	共第8号 新湊漁業協同組合 (代) 氷見漁業協同組合
ばい	〃	4. 1～8. 31	
あわび	〃	1. 1～12. 31	
なまこ	〃	11. 1～翌年5. 31	
たこ	〃	1. 1～12. 31 (7. 1～7. 31を除く)	
わかめ	〃	10. 1～6. 30	
てんぐさ	〃	11. 1～翌年8. 31	
ふのり	〃	2. 1～8. 31	
たわも	〃	4. 1～9. 30	
はまぐり	〃	1. 1～12. 31	
さざえ	〃	1. 1～12. 31 (6. 1～7. 31を除く)	
うに	〃	1. 1～12. 31	
いわのり	〃	10. 1～翌年5. 31	
ほんだわら類	〃	1. 1～12. 31	
えごのり	〃	5. 1～8. 31	
もずく	〃	1. 1～8. 31	
あおさ	〃	1. 1～12. 31	
はちめ刺網	第2種	〃	
いわし小型定置	〃	〃	
かに刺網	〃	3. 1～11. 30	
くるまえび刺網	〃	4. 1～10. 31	
かれい刺網	〃	10. 1～4. 30	
さより刺網	〃	4. 1～6. 30	
はちめ小型定置	〃	1. 1～12. 31	
ひらめ刺網	〃	〃	
かれい手繰網	第3種	〃	
いわし地びき網	〃	〃	

平成16. 1. 1～平成25. 12. 31

漁業の名称	種 類	漁 期	漁業権者
てんぐさ	第1種	4. 1～8. 31	共第9号 氷見漁業協同組合
えごのり	〃	5. 1～8. 31	
わかめ	〃	10. 1～翌年6. 30	
もずく	〃	1. 1～8. 31	
いわのり	〃	10. 1～翌年5. 31	
かき	〃	1. 1～12. 31	
さざえ	〃	1. 1～12. 31 (6. 1～7. 31を除く)	
なまこ	〃	11. 1～翌年5. 31	
たこ	〃	1. 1～12. 31 (7. 1～7. 31を除く)	
ほんだわら類	〃	1. 1～12. 31	
あおさ	〃	〃	
あわび	〃	〃	
うに	〃	9. 1～翌年5. 31	
いわし小型定置	第2種	1. 1～12. 31	
はちめ小型定置	〃	〃	
さより刺網	〃	4. 1～6. 30	
はちめ刺網	〃	1. 1～12. 31	
かに刺網	〃	3. 1～11. 30	
くるまえび刺網	〃	4. 1～12. 31	
かれい刺網	〃	1. 1～12. 31	
ひらめ刺網	〃	1. 1～12. 31	
いわし地びき網	第3種	1. 1～12. 31	
かれい手繰網	〃	〃	

平成15. 9. 1～平成25. 8. 31

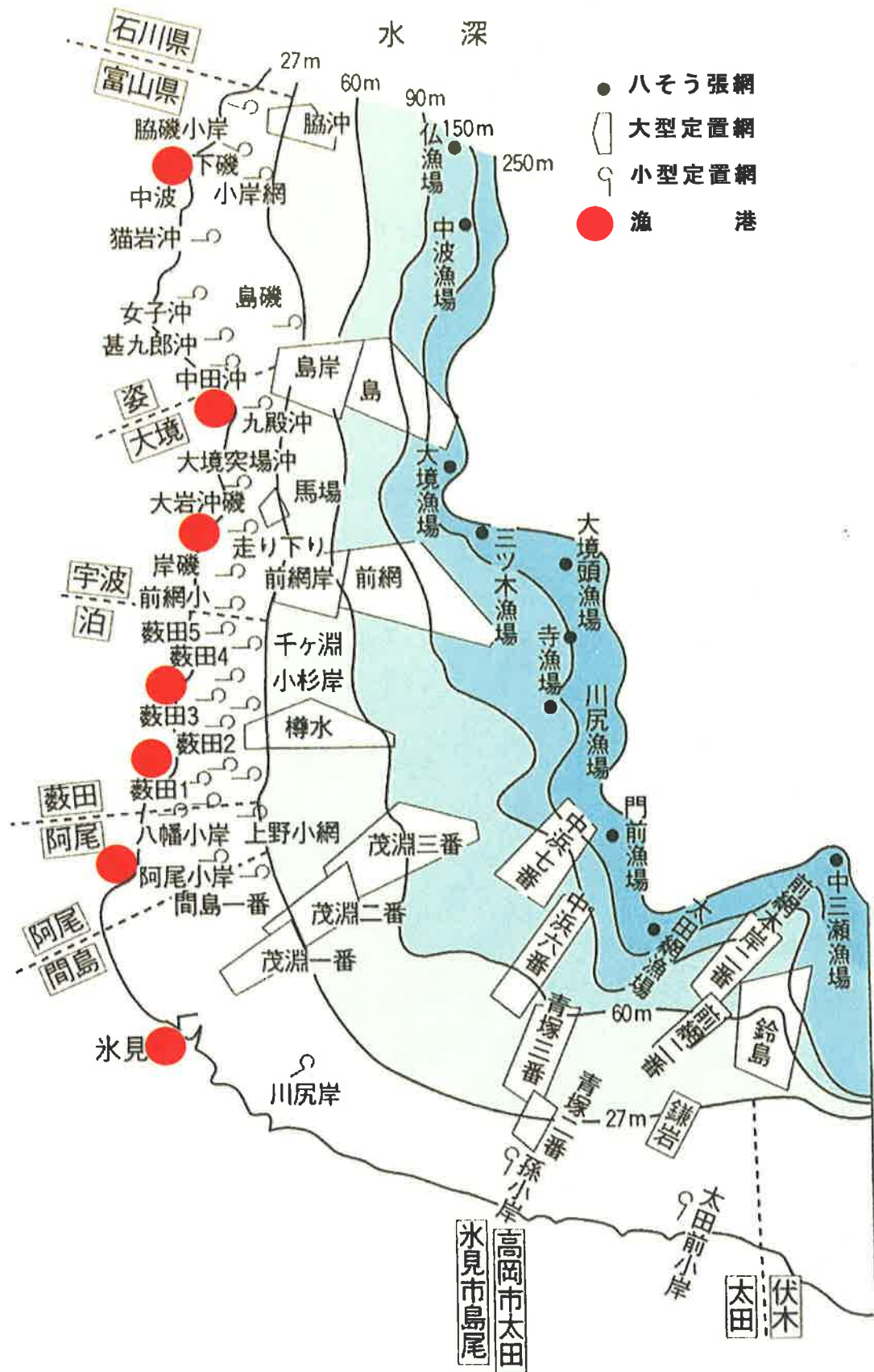
漁業の名称	種 類	漁 期	漁業権者
えごのり	第1種	1. 1～12. 31	(代) 共第10号 氷見漁業協同組合 石川県漁業協同組合
わかめ	〃	〃	
さざえ	〃	〃	
たこ	〃	〃	
雑魚小型定置	第2種	1. 1～12. 31	
雑魚刺網	〃	〃	

◆知事許可漁業

平成24年3月31日現在

漁業種類	件数	漁期	有効期限
八そう張網	氷見 10 阿尾 1	1.1~12.31 (禁止期間を除く)	H23.12.22~H26.12.21
底刺網	氷見 7 女良 5	1.1~12.31	H23.9.1~H26.8.31
ふくらぎつけ	氷見 1	7.5~10.25	H22.7.5~H25.7.4
さより機船船びき網	氷見 15	3.21~6.30	H22.3.21~H25.3.20
さより流網	氷見(太田) 2 阿尾 1 藪田 1	3.21~6.30	H22.3.21~H25.3.20
このしろぼらまき網	氷見 4	11.1~5.31	H21.11.1~H24.10.31
あなごかごなわ	氷見 5	1.1~12.31	H21.6.1~H24.5.31
手操第1種	氷見 1	9.1~翌年6.30	H21.9.1~H24.8.31
がざみかごなわ	氷見(太田) 3	5.1~6.30 10.1~11.30	H22.5.10~H25.5.9

氷見沖漁場図



発行元 企画振興部水産振興課

平成 24 年作成

TEL : 0766-74-8101

URL : <http://www.city.himi.toyama.jp/>