

水産統計



氷見市

目 次

1	概 況	1
2	漁 獲		
	魚種別漁獲量	2
	魚種別漁獲金額	3
	漁獲量・漁獲金額の推移／主な魚種別漁獲量の推移	4
	月別漁獲量の推移／月別漁獲金額の推移	5
3	漁業経営体・就業者		
	階層別経営体数／漁業経営体数の推移	6
	漁業就業者数／年齢別就業者数の推移	7
4	水産加工		
	水産加工経営体数／水産加工品出荷先別割合	8
5	漁 船		
	登録漁船数	8
6	放流事業		
	放流数	9
7	漁業権		
	定置漁業権	9
	区画漁業権	10
	共同漁業権	11
	知事許可漁業	13
	氷見沖漁場図	14

1 概況

平成25年の漁獲量は、16,895トンで前年漁獲量14,030トンの20.4%増。増加量のトップは、マイワシ（前年比2,822トン増）で、次いで、スルメイカ（前年比945トン増）、フクラギ（前年比824トン増）、ブリ（前年比800トン増）の順となっている。一方、減少したものは、カタクチイワシ（前年比743トン減）、ソウダガツオ（前年比575トン減）、フグ類（前年比233トン減）、サバ（前年比203トン減）となっている。

漁獲金額は、42億5千3百万円で、前年漁獲金額38億1千6百万円の11.5%増。増加額のトップは、ブリ（前年比6億2千4百万円増）で、スルメイカ（前年比1億5千1百万円増）、マイワシ（前年比8千8百万円増）、フクラギ（前年比6千万円増）が続く。減少したものは、サバ（前年比1億1千5百万円減）、メジマグロ（前年比8千7百万円減）、サワラ（前年比4千8百万円減）、アジ（前年比4千2百万円減）となっている。

漁獲量、漁獲高ともに前年を上回った。

(1) 大型定置網漁業

漁獲量は9,636トンで、昨年7,565トンの27.4%増。マイワシ、スルメイカ、ソウダガツオ、カタクチイワシが上位を占める。漁獲金額は15億2千2百万円で、昨年14億4千万円の5.7%増。スルメイカ、ブリ、マイワシ、アジが上位を占める。

(2) 小型定置網漁業

漁獲量は947トンで、昨年963トンの1.7%減。マイワシ、アジ、ソウダガツオ、カマスが上位を占める。漁獲金額は2億1千万円で、昨年2億4千万円の12.5%減。サワラ、アジ、カマス、ヒラメの順となっている。

(3) 刺網漁業

漁獲量は161トンで、昨年176トンの8.5%減。スルメイカ、カレイ、アンコウ、メダイが上位を占める。漁獲金額は8千2百万円で前年並み。メバル、ギョシン（アカムツ）、スルメイカ、カレイが上位を占める。

(4) 八艘張漁業

漁獲量は703トンで、昨年693トンの1.4%増。マイワシ、カタクチイワシ、フクラギ、カマスが上位を占める。漁獲金額は8千7百万円で、昨年9千3百万円の6.5%減。アジ、スルメイカ、カマス、サワラが上位を占める。

(5) 一本釣り漁業

漁獲量は7トンで、昨年4トンの75%増。メジマグロ、タチウオ、サワラ、キジハタが上位を占める。漁獲金額は4百万円で、昨年3百万円の33.3%増。メバル、タチウオ、メジマグロ、キジハタが上位を占める。

2 漁 獲

◆魚種別漁獲量

単位：トン

区 分	H19	H20	H21	H22	H23	H24	H25	順位
総 数	14,174	13,364	13,590	13,857	14,883	14,030	16,895	
クロマグロ	22	118	31	34	18	19	13	
メジマグロ	159	280	253	144	162	108	68	
マカジキ	1	0	1	0	0	0	0	
その他のカジキ類	58	16	22	30	17	32	43	
カツオ	4	4	11	4	10	16	19	
ソウダガツオ	2,048	864	1,544	1,316	1,461	1,457	882	6
サケ・マス	17	11	30	16	12	9	12	
コノシロ	37	32	27	30	47	44	27	
マイワシ	252	279	290	111	964	1,805	4,627	1
ウルメイワシ	151	129	242	212	108	135	45	
カタクチイワシ	1,606	1,106	2,184	2,234	730	1,480	737	7
アジ	1,172	1,412	1,855	1,347	1,904	1,389	1,428	4
サバ	346	481	270	323	601	633	430	10
サンマ	53	21	22	84	2	13	46	
フクラギ	1,478	1,402	1,095	1,371	1,426	626	1,450	3
ブリ	708	542	504	977	1,494	551	1,351	5
ヒラマサ・カンパチ	9	12	16	29	13	332	149	
ヒラメ	50	53	56	51	61	50	50	
カレイ類	69	63	76	68	55	60	49	
マダラ	5	4	8	84	77	19	17	
スケトウダラ	1	1	12	1	1	0	0	
ホッケ	2	2	5	3	1	0	1	
ニギス	34	61	33	29	22	33	13	
アナゴ・ハモ	1	3	2	1	1	13	1	
タチウオ	12	10	15	9	8	13	11	
マダイ	158	206	181	163	151	71	123	
クロダイ	33	44	31	28	44	30	24	
サワラ	2,102	1,239	1,031	812	637	471	454	9
シイラ	301	1,099	166	425	181	156	513	8
トビウオ	171	216	195	98	142	114	177	
ボラ	1	1	1	1	1	3	0	
スズキ	28	26	46	78	55	71	57	
アマダイ	4	5	3	2	2	3	2	
フグ類	299	181	107	227	486	454	221	
カワハギ	176	242	213	447	519	254	350	
カマス	368	445	317	495	672	431	393	
メバル	23	27	32	33	39	37	21	
サヨリ	35	20	18	17	23	14	15	
その他の魚類	997	1,270	1,033	914	882	1,419	595	
クルマエビ類	23	23	32	17	15	11	18	
ズワイガニ	4	8	7	3	3	5	4	
ガザミ	25	30	17	31	43	52	37	
サザエ	55	72	64	45	35	43	41	
カキ	25	20	17	21	5	14	9	
その他の貝類	16	16	14	13	13	10	10	
コウイカ	6	8	18	12	9	71	13	
スルメイカ	555	835	1,104	947	1,391	1,054	1,999	2
ヤリイカ	70	62	46	48	38	47	44	
ホタルイカ	10	18	5	11	8	5	3	
アオリイカ	264	254	155	355	128	137	140	
その他のイカ類	29	18	33	42	99	145	83	
タコ	22	25	18	13	20	16	14	
ナマコ	6	4	3	4	3	2	2	
ワカメ	10	9	18	14	10	7	8	
テングサ	61	34	59	32	31	29	53	
ながらも						16	2	
その他の海藻類	2	1	2	1	3	1	1	

※「ながらも」は平成24年分より

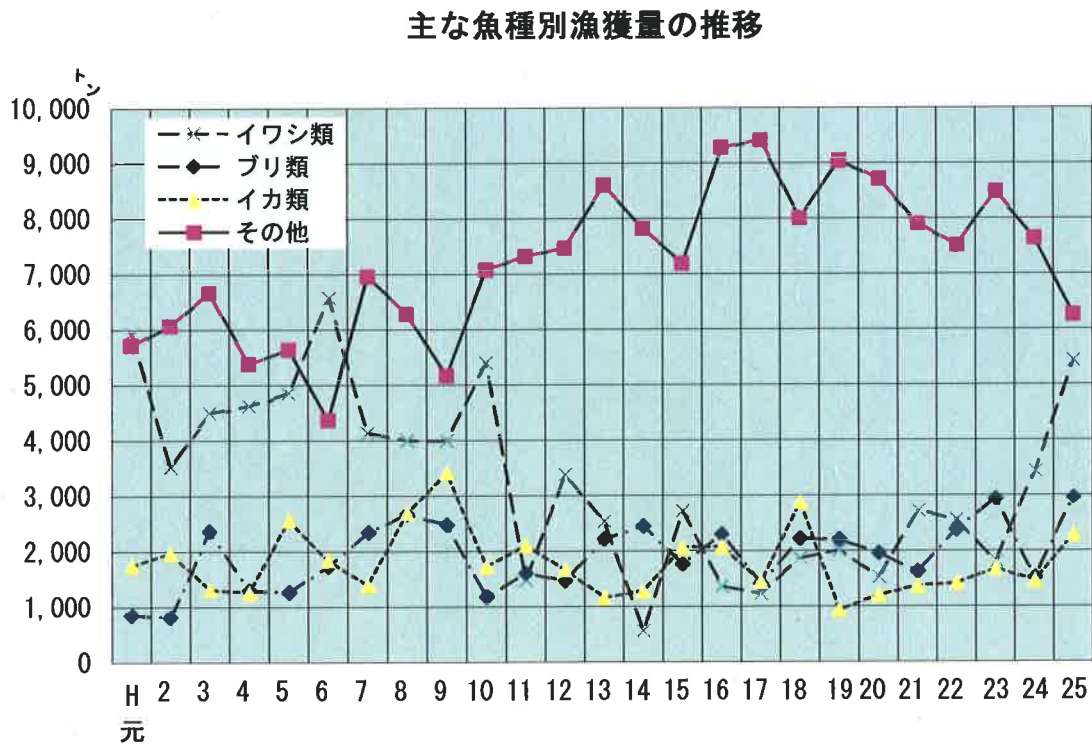
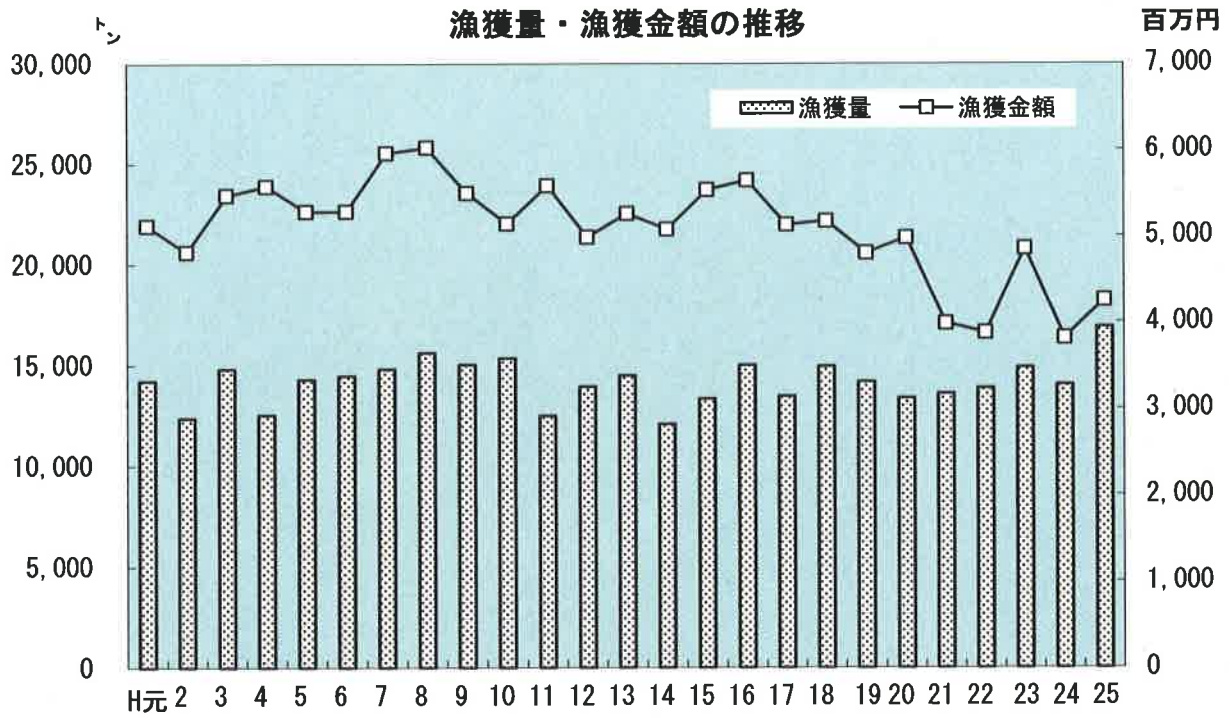
◆魚種別漁獲金額

単位：百万円

区 分	H19	H20	H21	H22	H23	H24	H25	順位
総 数	4,800	4,976	3,984	3,876	4,852	3,816	4,253	
クロマグロ	60	210	81	76	50	57	44	
メジマグロ	162	267	186	144	121	155	68	
マカジキ	2	1	1	1	0	0	0	
その他のカジキ類	35	16	15	22	18	30	28	
カツオ	4	3	3	5	12	18	16	
ソウダガツオ	87	52	48	42	70	82	79	
サケ・マス	12	11	12	11	9	8	8	
コノシロ	6	1	2	1	4	3	1	
マイワシ	56	102	65	20	81	100	188	6
ウルメイワシ	38	32	49	21	15	15	5	
カタクチイワシ	64	66	85	76	18	42	20	
アジ	242	284	353	284	354	323	281	3
サバ	133	147	122	98	116	196	81	
サンマ	2	2	1	3	1	0	1	
フクラギ	506	355	310	234	338	154	214	4
ブリ	935	870	555	822	1,706	859	1,483	1
ヒラマサ・カンパチ	20	20	21	18	14	103	93	7
ヒラメ	64	55	51	45	47	42	40	
カレイ類	23	20	18	17	12	14	11	
マダラ	9	7	10	25	20	13	13	
スケトウダラ	0	0	0	0	1	0	0	
ホッケ	1	1	1	1	1	0	0	
ニギス	9	13	8	5	5	8	3	
アナゴ・ハモ	1	2	1	1	1	2	1	
タチウオ	8	5	3	3	3	4	4	
マダイ	131	132	111	105	96	61	80	
クロダイ	42	36	32	26	31	22	23	
サワラ	696	543	496	406	435	248	200	5
シイラ	36	87	19	18	19	13	37	
トビウオ	28	26	28	26	22	13	17	
ボラ	0	0	0	0	0	1	0	
スズキ	34	35	41	47	41	55	44	
アマダイ	5	4	2	1	1	2	1	
フグ類	119	91	45	58	67	80	51	
カワハギ	76	93	77	101	85	46	92	8
カマス	90	136	100	109	74	45	83	10
メバル	29	28	26	29	31	25	25	
サヨリ	23	18	12	12	12	7	8	
その他の魚類	416	579	419	389	346	388	211	
クルマエビ類	29	26	19	16	14	13	12	
ズワイガニ	5	7	8	5	6	6	8	
ガザミ	14	13	8	14	18	24	16	
サザエ	13	13	11	8	7	8	7	
カキ	26	23	19	17	9	10	14	
その他の貝類	12	11	10	9	9	7	8	
コウイカ	3	4	6	4	3	31	4	
スルメイカ	216	286	299	284	348	297	448	2
ヤリイカ	57	45	35	35	19	29	26	
ホタルイカ	4	5	2	5	3	3	2	
アオリイカ	149	145	91	122	66	63	89	9
その他のイカ類	22	10	27	27	43	60	38	
タコ	26	22	19	14	16	14	13	
ナマコ	6	4	2	2	2	2	2	
ワカメ	3	4	5	3	4	4	4	
テングサ	10	7	12	7	4	3	6	
ながらも						7	1	
その他の海藻類	1	1	2	2	4	1	1	

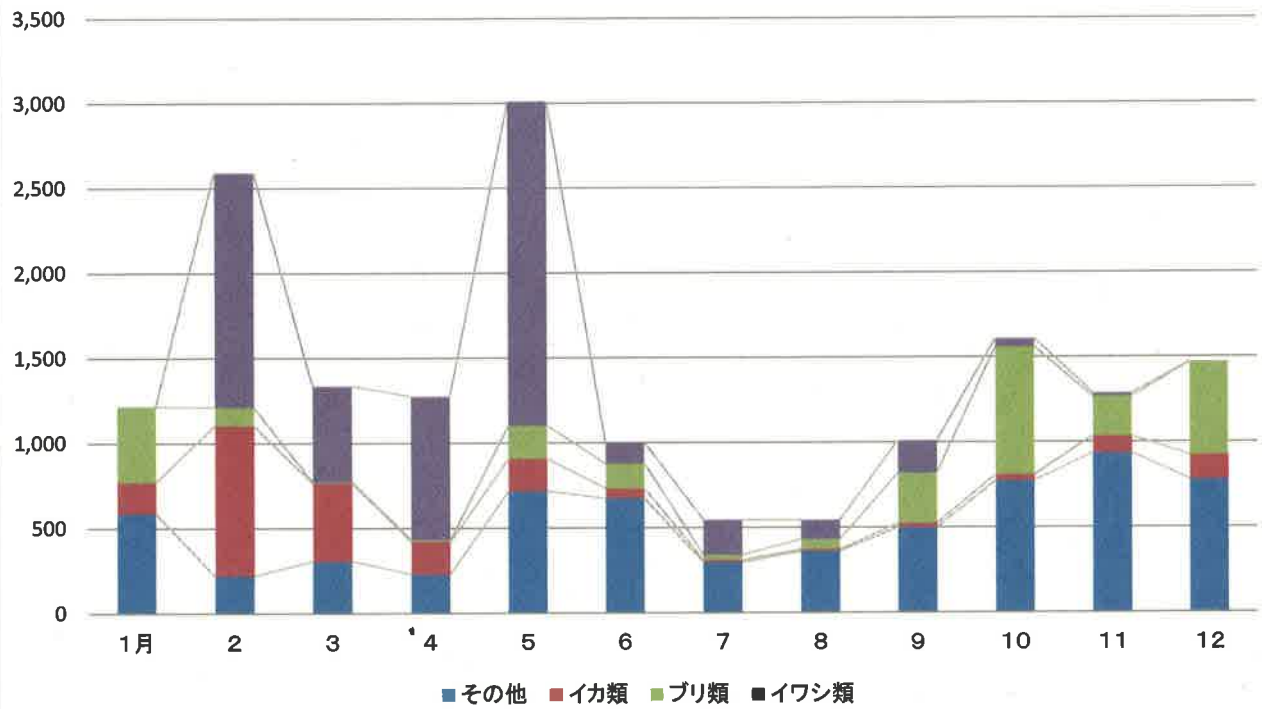
※「ながらも」は平成24年分より

※0は百万円未満

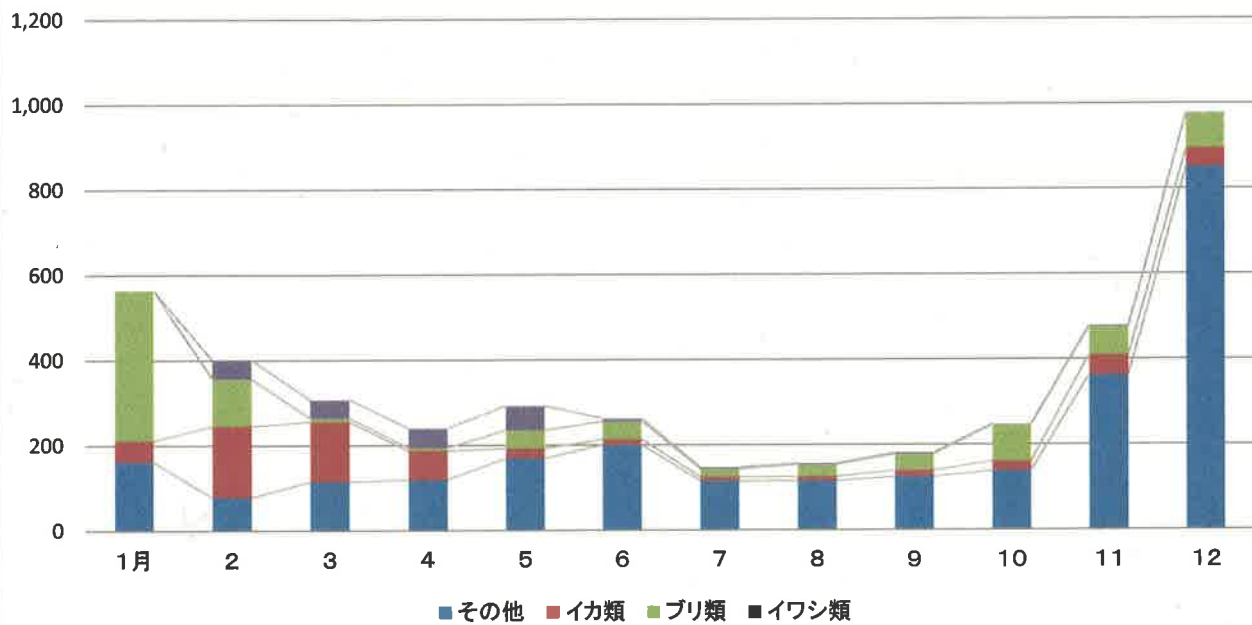


※イワシ類 マイワシ、ウルメイワシ、カタクチイワシ
 ブリ類 フクラギ、ブリ、ヒラマサ
 イカ類 コウイカ、スルメイカ、ヤリイカ、ホタルイカ、アオリイカ、その他イカ類

月別漁獲量の推移(トン)
平成25年



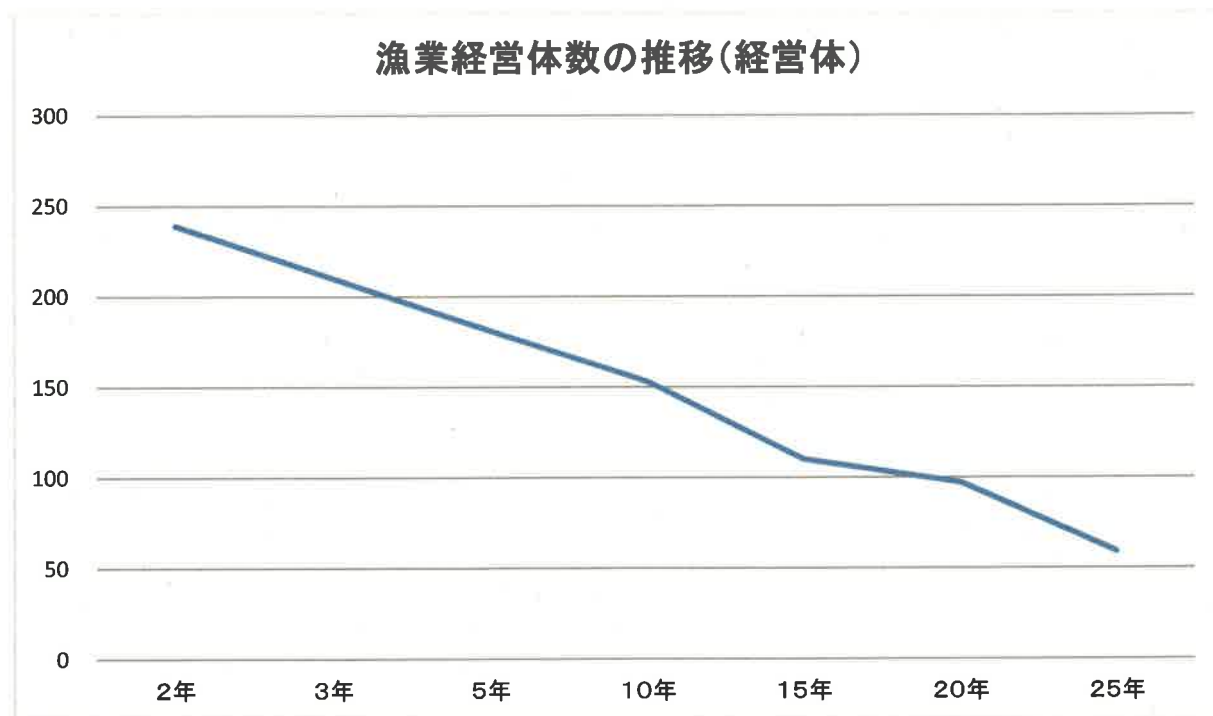
月別漁獲金額の推移(百万円)
平成25年



3 漁業経営体・就業者

◆階層別経営体数

階層 年次	総力	漁船非使用	漁 船 漁 業								海面養殖	大型定置網	小型定置網	地びき網
			無動力船	船外機付漁船	動力漁船使用									
					1 t 未満	1 t ~ 3 t 未満	3 t ~ 5 t 未満	5 t ~ 10 t 未満	10 t ~ 20 t 未満	20 t 以上				
2年	239	0	0		111	23	19	28	22	3	0	6	24	3
3年	210	0	0		90	23	18	18	22	3	3	6	24	3
5年	181	0	2		80	12	16	8	17	3	9	6	25	3
10年	153	0	2		60	15	15	9	12	3	4	7	24	2
15年	110	0	1		37	10	14	9	6	2	1	6	22	2
20年	97	1	1	33	7	9	13	3	1	2	1	7	19	
25年	59	1	0	12	1	8	8	4	0	1	1	8	15	



(資料：漁業センサス)

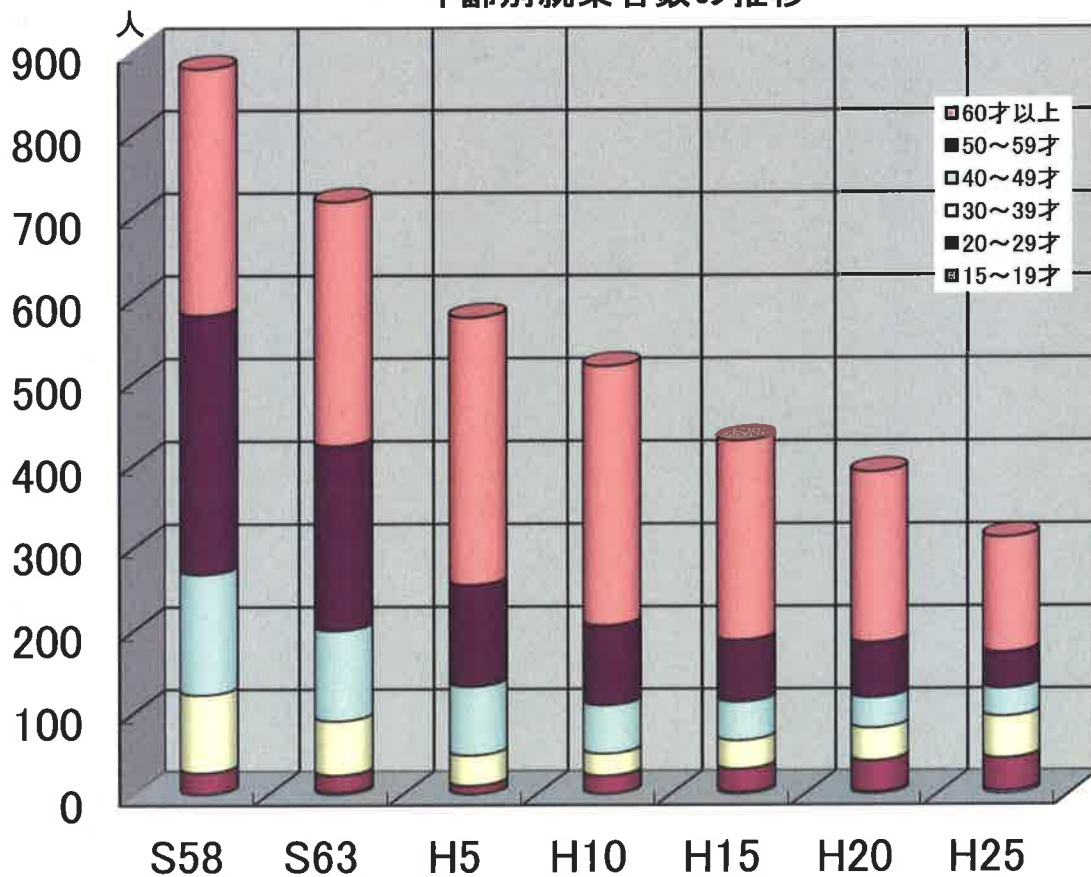
※ 階層別経営体数の漁船漁業について、平成20年実施以降の漁業センサスでは、動力漁船と船外機付き漁船を区別して計上されている。
また、地引き網については、漁船漁業に区分されている。

◆漁業就業者数

11月1日現在

	S58年		63年		H5年		10年		15年		20年		25年	
	男	女	男	女	男	女	男	女	男	女	男	女	男	女
総数	879		718		578		519		429		391		312	
小計	865	14	702	16	558	20	502	17	412	17	379	12	299	13
15～19才	1	0	3	0	1	0	1	0	3	0	3	0	4	0
20～29才	26	0	21	0	10	0	22	0	28	0	38	0	40	0
30～39才	92	3	64	2	36	1	26	1	35	0	40	0	51	0
40～49才	143	3	107	3	82	2	57	2	45	2	36	1	32	2
50～59才	310	3	216	7	117	6	91	6	72	3	63	4	43	1
60才以上	293	5	291	4	312	11	305	8	229	12	199	7	129	10

年齢別就業者数の推移



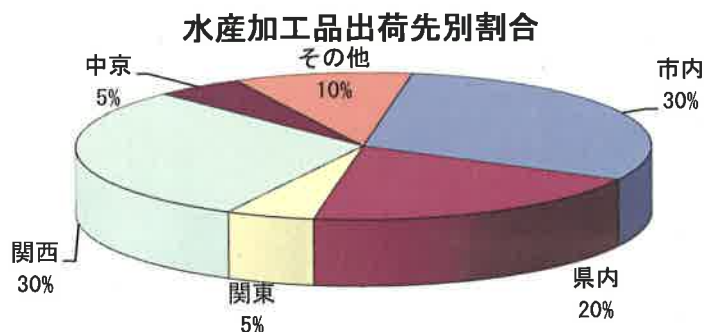
(資料：漁業センサス)

4 水産加工

◆水産加工経営体数

各年12月31日現在

年 度	実 経 営 体 数	延 経 営 体 数										
		小 計	素 干 し	塩 干 し	煮 干 し	干 場 加 工 品	塩 蔵	節 類	ね り 製 品	冷 凍	冷 凍 食 品	水 産 物 漬 物
16年	40	85	13	16	12	30	3	-	7	2	-	2
17年	38	85	11	17	8	28	2	-	7	2	-	1
18年	38	71	13	17	9	28	2	-	-	2	-	0
19年	32	71	13	17	10	27	2	-	-	2	-	-
20年	32	71	13	17	10	27	2	-	-	2	-	-
21年	32	71	13	17	10	27	2	-	-	2	-	-
22年	32	71	13	17	10	27	2	-	-	2	-	-
23年	32	76	13	17	9	27	2	-	-	2	-	6
24年	32	70	10	17	8	24	2	-	-	2	-	7
25年	27	65	9	15	8	23	2	-	-	2	-	6



(資料：氷見水産加工業協同組合)

5 漁船

◆登録漁船数

各年12月31日現在 単位：隻

区 分	総 数	動 力 船					小 計	無 動 力 船
		3 t 未 満	3 t ~ 5 t	5 t ~ 10 t	10 t ~ 20 t	20 t 以 上		
15年	447	299	29	39	44	0	411	36
16年	439	292	29	40	43	0	404	35
17年	429	292	30	37	42	0	401	28
18年	418	283	29	37	43	0	392	26
19年	406	274	29	34	42	0	379	27
20年	390	262	30	29	42	0	363	27
21年	377	257	28	23	42	0	350	27
22年	374	254	29	22	43	0	348	26
23年	355	241	26	19	42	0	328	27
24年	344	230	26	19	42	0	317	27
25年	302	195	26	17	42	0	280	22

(資料：県水産漁港課)

6 放流事業

◆放流数

種類 \ 年度	16年	17年	18年	19年	20年	21年	22年	23年	24年	25年
クルマエビ(千尾)	220	220	220	150	135	101.5	93	223	100	100
サザエ(千個)	43	25.8	22	37	39.6	24.5	14.7	—	—	—
ヒラメ(千尾)	49	40	28.5	25	25	25	25	27	25	25
クロダイ(千尾)	60	60	60	60	60	60	60	60	65	65

7 漁業権

◆定置漁業権（免許）

平成25.9.1～平成30.8.31

漁業の名称	許可番号	漁場名	漁期	漁業権者
いわし定置	定第63号	鎌岩	1.1～12.31	代表者 園喜己雄
	定第64号	前網二番	12.15～7.31	角川漁業株式会社
	定第65号	前網本岸二番	〃	代表者 森本太郎
	定第68号	中浜六番	12.20～6.15	代表者 森本太郎 (氷見四共漁業組合)
	定第69号	中浜七番	〃	代表者 出村秀三 (氷見漁民合同組合)
かつお定置	定第66号	青塚二番	1.1～12.31	代表者 森本太郎 (氷見四共漁業組合)
	定第70号	茂淵一番	〃	代表者 出村秀三 (氷見漁民合同組合)
ぶり定置	定第67号	青塚三番	〃	代表者 森本太郎
ぶり・まぐろ定置	定第71号	茂淵二番	〃	代表者 出村秀三 (氷見漁民合同組合)
	定第72号	茂淵三番	〃	代表者 森本太郎 (氷見四共漁業組合)
	定第74号	前網岸	〃	代表者 上野八太郎 (灘浦定置漁業組合)
	定第75号	前網	〃	〃
	定第77号	島岸	〃	〃
	定第78号	島	〃	〃
ぶり・さば定置	定第73号	樽水	〃	〃
	定第79号	脇沖	〃	女良漁業生産組合
あじ・さば定置	定第76号	馬場	〃	代表者 高野功一 (宇波浦漁業組合)

◆区画漁業権（免許）

平成25. 9. 1～平成30. 8. 31

漁業の種類	種類 免許番号	漁 期	漁業権者
わかめ養殖業	第1種 区第14号	10. 1～4. 30	氷見漁業協同組合
魚類小割式養殖業	第1種 区第15号	1. 1～12. 31	〃
わかめ養殖業	第1種 区第16号	10. 1～4. 30	〃
魚類小割式養殖業	第1種 区第17号	1. 1～12. 31	〃
わかめ養殖業	第1種 区第18号	10. 1～4. 30	〃
〃	第1種 区第19号	〃	〃

◆共同漁業権（免許）

平成26. 1. 1～平成35. 12. 31

漁業の名称	種 類	漁 期	漁業権者
かき	第1種	1. 1～12. 31	共第8号 (代) 新湊漁業協同組合 氷見漁業協同組合
ばい	〃	4. 1～8. 31	
あわび	〃	1. 1～12. 31	
なまこ	〃	11. 1～4. 30	
たこ	〃	1. 1～12. 31	
わかめ	〃	10. 1～6. 30	
てんぐさ	〃	11. 1～8. 31	
ふのり	〃	2. 1～8. 31	
はまぐり	〃	1. 1～12. 31	
さざえ	〃	1. 1～12. 31	
うに	〃	1. 1～12. 31	
いわのり	〃	10. 1～5. 31	
ほんだわら類	〃	1. 1～12. 31	
えごのり	〃	5. 1～8. 31	
もずく	〃	1. 1～8. 31	
あおさ	〃	1. 1～12. 31	
いわし小型定置	第2種	1. 1～12. 31	
はちめ小型定置	〃	1. 1～12. 31	
はちめ刺網	〃	1. 1～12. 31	
かに刺網	〃	3. 1～11. 30	
くるまえび刺網	〃	4. 1～10. 31	
かれい刺網	〃	10. 1～4. 30	
さより刺網	〃	4. 1～6. 30	
ひらめ刺網	〃	1. 1～12. 31	
かれい手繰網	第3種	1. 1～12. 31	
いわし地びき網	〃	1. 1～12. 31	

平成26. 1. 1～平成35. 12. 31

漁業の名称	種 類	漁 期	漁業権者
てんぐさ	第1種	4. 1～8. 31	共第9号 氷見漁業協同組合
えごのり	〃	5. 1～8. 31	
わかめ	〃	10. 1～6. 30	
もずく	〃	1. 1～8. 31	
いわのり	〃	10. 1～5. 31	
かき	〃	1. 1～12. 31	
さざえ	〃	1. 1～12. 31	
なまこ	〃	11. 1～4. 30	
たこ	〃	1. 1～12. 31	
ほんだわら類	〃	1. 1～12. 31	
あおさ	〃	1. 1～12. 31	
あわび	〃	1. 1～12. 31	
うに	〃	9. 1～5. 31	
いわし小型定置	第2種	1. 1～12. 31	
はちめ小型定置	〃	1. 1～12. 31	
さより刺網	〃	4. 1～6. 30	
はちめ刺網	〃	1. 1～12. 31	
かに刺網	〃	3. 1～11. 30	
くるまえび刺網	〃	4. 1～12. 31	
かれい刺網	〃	1. 1～12. 31	
ひらめ刺網	〃	1. 1～12. 31	
いわし地びき網	第3種	1. 1～12. 31	
かれい手繰網	〃	1. 1～12. 31	

平成25. 9. 1～平成35. 8. 31

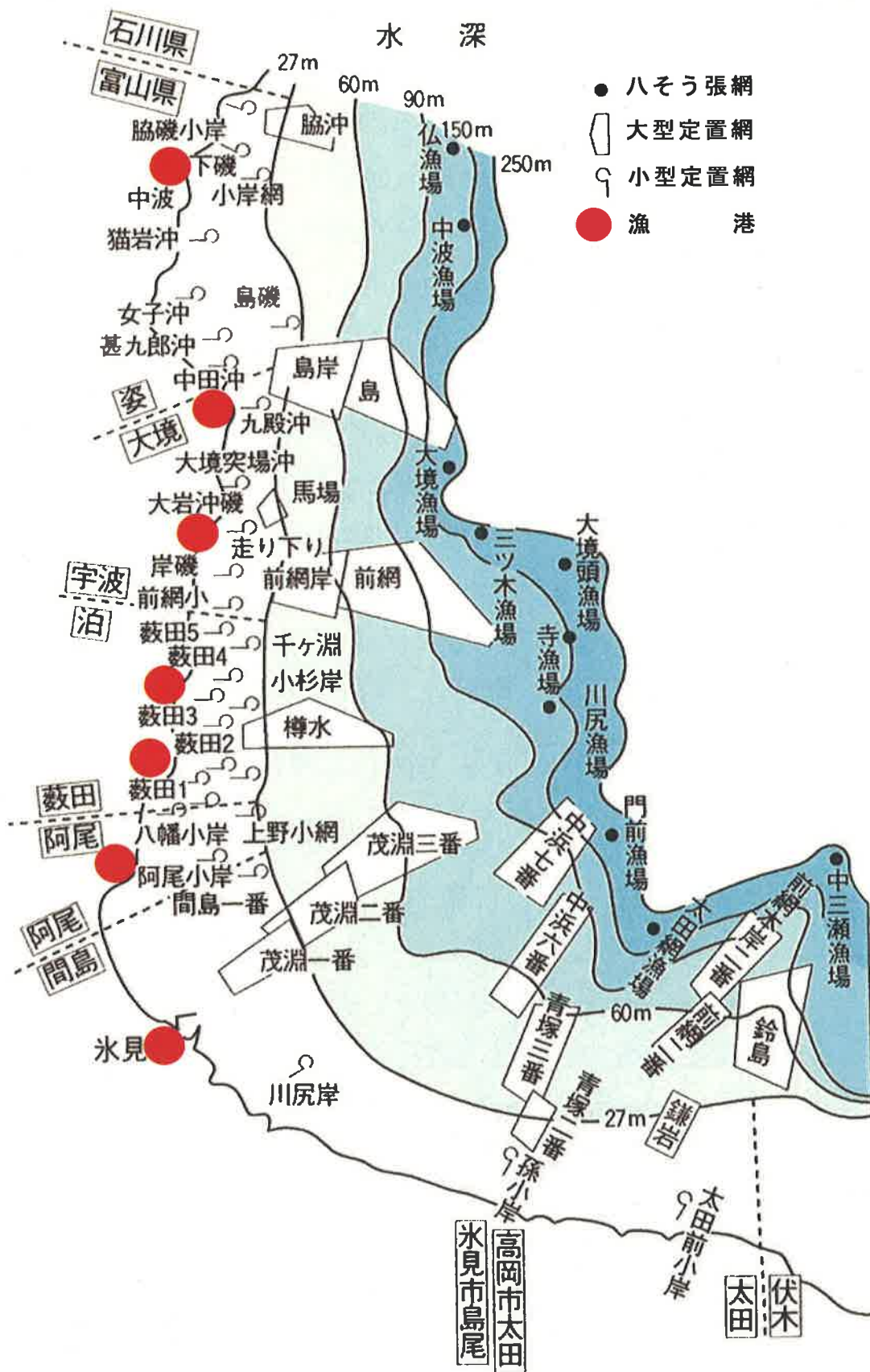
漁業の名称	種 類	漁 期	漁業権者
さざえ	第1種	1. 1～12. 31	共第37号 氷見漁業協同組合 (代) 石川県漁業協同組合
わかめ	〃	1. 1～12. 31	
えご	〃	7. 16～3. 31	
あかもく	〃	1. 1～12. 31	
たこ	〃	1. 1～12. 31	
雑魚小型定置	第2種	1. 1～12. 31	
雑魚刺網	〃	1. 1～12. 31	

◆知事許可漁業

平成26年10月1日現在

漁業種類	件数	漁期	有効期限
八そう張網	氷見 10 阿尾 1	1.1～12.31 (禁止期間を除く)	H23.12.22～H26.12.21
底刺網	氷見 7 女良 5	1.1～12.31	H26.9.1～H29.8.31
ふくらぎつけ	氷見 1	7.10～9.30	H25.7.5～H28.7.4
さより機船船びき網	氷見 14	3.21～6.30	H25.3.21～H28.3.20
さより流網	氷見(太田) 2 阿尾 藪田	3.21～6.30	H25.3.21～H28.3.20
このしろぼらまき網	氷見 4	11.1～5.31	H24.11.1～H27.10.31
あなごかごなわ	氷見 5	1.1～12.31	H24.6.1～H27.5.31
手操第1種	氷見 1	9.1～翌年6.30	H24.9.1～H27.8.31
がざみかごなわ	氷見(太田) 3	5.1～6.30 10.1～11.30	H25.5.10～H28.5.9

氷見沖漁場図



発行元 氷見市建設農林水産部水産振興課
平成26年度水産統計
TEL : 0766-74-8101
URL : <http://www.city.himi.toyama.jp/>