

# 水産統計



氷見市

## 目 次

1	概 況	.....	1
2	漁 獲		
	魚種別漁獲量	.....	2
	魚種別漁獲金額	.....	3
	漁獲量・漁獲金額の推移/主な魚種別漁獲量の推移	.....	4
	月別漁獲量の推移/月別漁獲金額の推移	.....	5
3	漁業経営体・就業者		
	階層別経営体数/漁業経営体数の推移	.....	6
	漁業就業者数/年齢別就業者数の推移	.....	7
4	水産加工		
	水産加工経営体数/水産加工品出荷先別割合	.....	8
5	漁 船		
	登録漁船数	.....	8
6	放流事業		
	放流数	.....	9
7	漁業権		
	定置漁業権	.....	9
	区画漁業権	.....	10
	共同漁業権	.....	11
	知事許可漁業	.....	13
	氷見沖漁場図	.....	14

## 1 概況

平成28年の漁獲量は、16,766トで前年漁獲量19,841トの15.5%減。増加量のトップは、マイワシ（前年比1,080ト増）で、次いで、カワハギ（前年比196ト増）、シイラ（前年比141ト増）、ブリ（前年比97ト増）、アオリイカ（前年比64ト増）の順となっている。一方、減少したものは、サバ（前年比1,822ト減）、カタクチイワシ（前年比689ト減）、ソウダガツオ（前年比580ト減）、スルメイカ（前年比566ト減）、カマス（前年比562ト減）となっている。

漁獲金額は、38億5千3百万円で、前年漁獲金額38億2千1百万円の0.8%増。増加額のトップは、ブリ（前年比1億6千4百万円増）で、アオリイカ（前年比7千6百万円増）、カワハギ（前年比6千7百万円増）、メジマグロ（前年比3千6百万円増）、サワラ（前年比2千5百万円増）が続く。減少したものは、マイワシ（前年比1億6千2百万円減）、フクラギ（前年比1億7百万円減）、ソウダガツオ（前年比5千1百万円減）、サバ（前年比4千9百万円減）、アジ（前年比3千4百万円減）となっている。

前年に比べ漁獲高は増加したものの漁獲量は前年を下回った。

### (1) 大型定置網漁業

漁獲量は9,695トで、前年比86.3%（前年11,240ト）となった。大中羽、スルメイカ、シイラ、フクラギ、小羽が上位を占める。漁獲金額は13億6千4百万円で、前年比90.3%（前年15億1千1百万円）となった。スルメイカ、大中羽、サワラ、フクラギ、サゴシが上位を占める。

### (2) 小型定置網漁業

漁獲量は1,134トで、前年比74.5%（前年1,523ト）となった。大中羽、フクラギ、カマス、カタクチイワシ、ツカイが上位を占める。漁獲金額は2億3千8百万円で、前年比88.8%（前年2億6千6百万円）となった。フクラギ、アオリイカ、大中羽、ヒラメ、ツカイの順となっている。

### (3) 刺網漁業

漁獲量は135トで、前年比98.5%（前年137ト）となった。スルメイカ、カレイ、ヤナギバチメ、アンコウ、ギンダイが上位を占める。漁獲金額は8千6百万円で、前年比104.9%（前年8千2百万円）となった。ヤナギバチメ、ズワイガニ、ギョシン、スルメイカ、マタラが上位を占める。

### (4) 八艘張漁業

漁獲量は163トで、前年比34.1%（前年478ト）となった。小羽、カマス、ソウダガツオ、フクラギ、カタクチイワシが上位を占める。漁獲金額は2千7百万円で、前年比50.9%（前年5千3百万円）となった。カマス、アジ、サワラ、スルメイカ、サゴシが上位を占める。

### (5) 一本釣り漁業

漁獲量は7トで、前年比70%（前年10ト）となった。タチウオ、サゴシ、キジハタ、チャバチメ、甘鯛が上位を占める。漁獲金額は3百万円で、前年比50%（前年6百万円）となった。タチウオ、キジハタ、チャバチメ、アラ、サゴシが上位を占める。

## 2 漁獲

### ◆魚種別漁獲量

単位：トン

区分	H22	H23	H24	H25	H26	H27	H28	順位
総数	13,857	14,883	14,030	16,895	13,477	19,841	16,766	
クロマグロ	34	18	19	13	9	22	10	
メジマグロ	144	162	108	68	92	11	47	
マカジキ	0	0	0	0	0	0	0	
その他のカジキ類	30	17	32	43	20	11	11	
カツオ	4	10	16	19	7	2	13	
ソウダガツオ	1,316	1,461	1,457	882	188	1,024	444	10
サケ・マス	16	12	9	12	41	41	13	
コノシロ	30	47	44	27	40	17	15	
マイワシ	111	964	1,805	4,627	350	5,147	6,227	1
ウルメイワシ	212	108	135	45	141	166	159	
カタクチイワシ	2,234	730	1,480	737	2,047	1,024	335	
アジ	1,347	1,904	1,389	1,428	1,391	1,257	1,023	5
サバ	323	601	633	430	1,229	2,399	577	7
サンマ	84	2	13	46	6	0	0	
フクラギ	1,371	1,426	626	1,450	2,066	1,539	1,216	2
ブリ	977	1,494	551	1,351	338	390	487	8
ヒラマサ・カンパチ	29	13	332	149	50	37	37	
ヒラメ	51	61	50	50	54	57	47	
カレイ類	68	55	60	49	55	50	44	
マダラ	84	77	19	17	40	40	40	
スケトウダラ	1	1	0	0	0	0	0	
ホッケ	3	1	0	1	0	0	1	
ニギス	29	22	33	13	14	15	4	
アナゴ・ハモ	1	1	13	1	2	1	1	
タチウオ	9	8	13	11	6	6	5	
マダイ	163	151	71	123	98	101	104	
クロダイ	28	44	30	24	31	21	21	
サワラ	812	637	471	454	663	1,483	1,213	3
シイラ	425	181	156	513	212	730	871	6
トビウオ	98	142	114	177	113	177	188	
ボラ	1	1	3	0	0	0	0	
スズキ	78	55	71	57	68	47	74	
アマダイ	2	2	3	2	3	3	2	
フグ類	227	486	454	221	232	132	122	
カワハギ	447	519	254	350	364	207	403	
カマス	495	672	431	393	514	1,027	465	9
メバル	33	39	37	21	21	29	27	
サヨリ	17	23	14	15	13	16	14	
その他の魚類	914	882	1,419	595	761	693	1,075	
クルマエビ類	17	15	11	18	18	11	13	
ズワイガニ	3	3	5	4	5	3	4	
ガザミ	31	43	52	37	28	8	17	
サザエ	45	35	43	41	65	16	10	
カキ	21	5	14	9	9	13	8	
その他の貝類	13	13	10	10	9	7	8	
コウイカ	12	9	71	13	18	4	13	
スルメイカ	947	1,391	1,054	1,999	1,771	1,640	1,074	4
ヤリイカ	48	38	47	44	25	36	25	
ホタルイカ	11	8	5	3	14	3	3	
アオリイカ	355	128	137	140	168	109	173	
その他のイカ類	42	99	145	83	15	16	45	
タコ	13	20	16	14	15	12	10	
ナマコ	4	3	2	2	2	1	1	
ワカメ	14	10	7	8	4	7	3	
テングサ	32	31	29	53	28	26	13	
ナガラモ			16	2	3	7	10	
その他の海藻類	1	3	1	1	1	0	1	

※「ナガラモ」は平成24年分より

※0は1トン未満

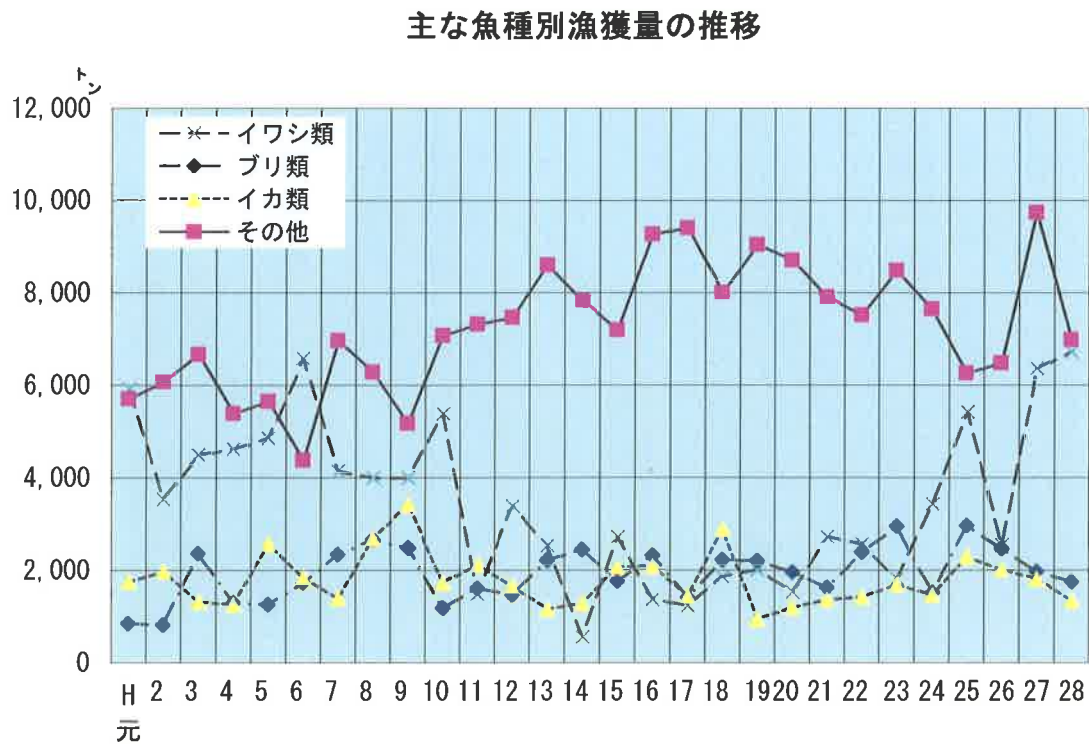
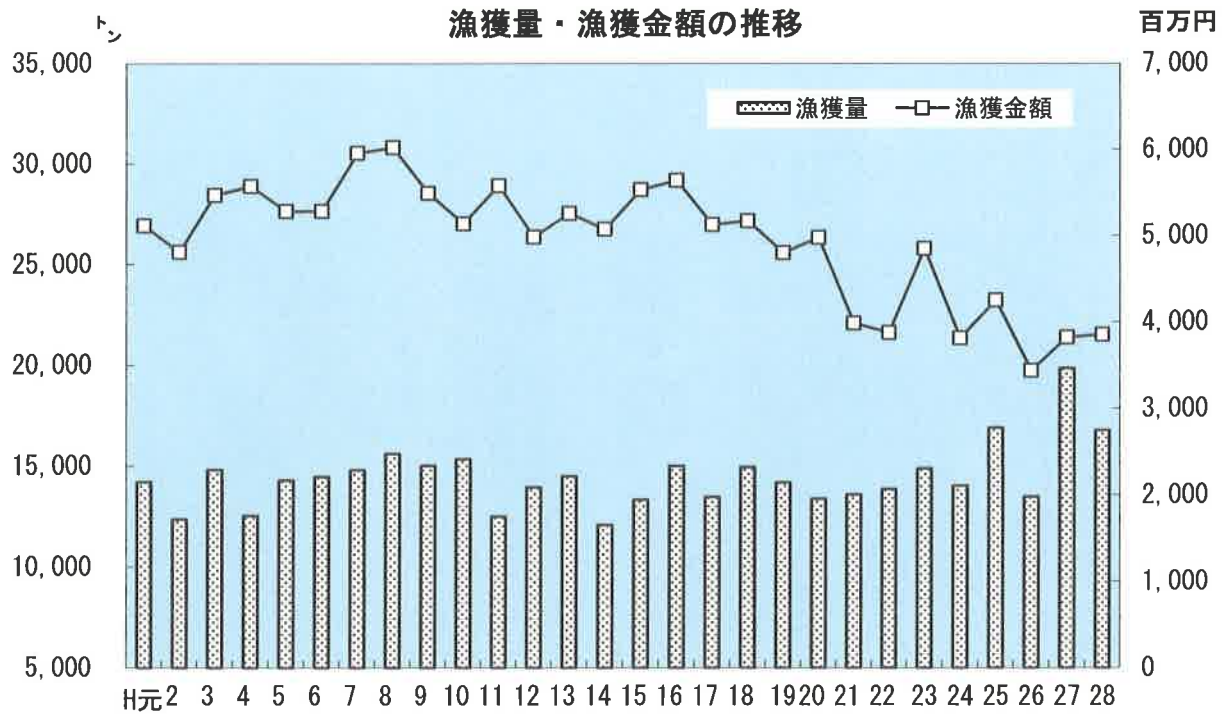
## ◆魚種別漁獲金額

単位：百万円

区 分	H22	H23	H24	H25	H26	H27	H28	順位
総 数	3,876	4,852	3,816	4,253	3,435	3,821	3,853	
クロマグロ	76	50	57	44	30	58	41	
メジマグロ	144	121	155	68	102	18	54	
マカジキ	1	0	0	0	0	0	0	
その他のカジキ類	22	18	30	28	18	16	13	
カツオ	5	12	18	16	6	2	9	
ソウダガツオ	42	70	82	79	18	83	32	
サケ・マス	11	9	8	8	16	14	11	
コノシロ	1	4	3	1	1	1	0	
マイワシ	20	81	100	188	62	396	234	5
ウルメイワシ	21	15	15	5	11	10	14	
カタクチイワシ	76	18	42	20	61	18	9	
アジ	284	354	323	281	288	204	170	6
サバ	98	116	196	81	193	210	161	7
サンマ	3	1	0	1	1	0	0	
フクラギ	234	338	154	214	416	392	285	4
ブリ	822	1,706	859	1,483	434	420	584	1
ヒラマサ・カンパチ	18	14	103	93	52	41	38	
ヒラメ	45	47	42	40	43	51	45	
カレイ類	17	12	14	11	13	13	12	
マダラ	25	20	13	13	18	19	21	
スケトウダラ	0	1	0	0	0	0	0	
ホッケ	1	1	0	0	0	0	0	
ニギス	5	5	8	3	4	5	1	
アナゴ・ハモ	1	1	2	1	1	1	0	
タチウオ	3	3	4	4	3	3	2	
マダイ	105	96	61	80	73	63	64	
クロダイ	26	31	22	23	26	24	23	
サワラ	406	435	248	200	272	496	521	2
シイラ	18	19	13	37	13	74	84	
トビウオ	26	22	13	17	22	24	22	
ボラ	0	0	1	0	0	0	0	
スズキ	47	41	55	44	61	53	54	
アマダイ	1	1	2	1	2	2	1	
フグ類	58	67	80	51	61	46	41	
カワハギ	101	85	46	92	102	79	146	8
カマス	109	74	45	83	103	97	106	10
メバル	29	31	25	25	18	27	29	
サヨリ	12	12	7	8	8	9	9	
その他の魚類	389	346	388	211	265	289	361	
クルマエビ類	16	14	13	12	13	11	9	
ズワイガニ	5	6	6	8	9	13	14	
ガザミ	14	18	24	16	12	6	12	
サザエ	8	7	8	7	9	7	7	
カキ	17	9	10	14	15	17	15	
その他の貝類	9	9	7	8	8	7	8	
コウイカ	4	3	31	4	6	2	5	
スルメイカ	284	348	297	448	388	365	361	3
ヤリイカ	35	19	29	26	17	28	21	
ホタルイカ	5	3	3	2	6	2	3	
アオリイカ	122	66	63	89	99	65	141	9
その他のイカ類	27	43	60	38	10	16	35	
タコ	14	16	14	13	14	13	13	
ナマコ	2	2	2	2	1	1	2	
ワカメ	3	4	4	4	2	2	3	
テングサ	7	4	3	6	4	3	2	
ナガラモ			7	1	4	5	5	
その他の海藻類	2	4	1	1	1	0	0	

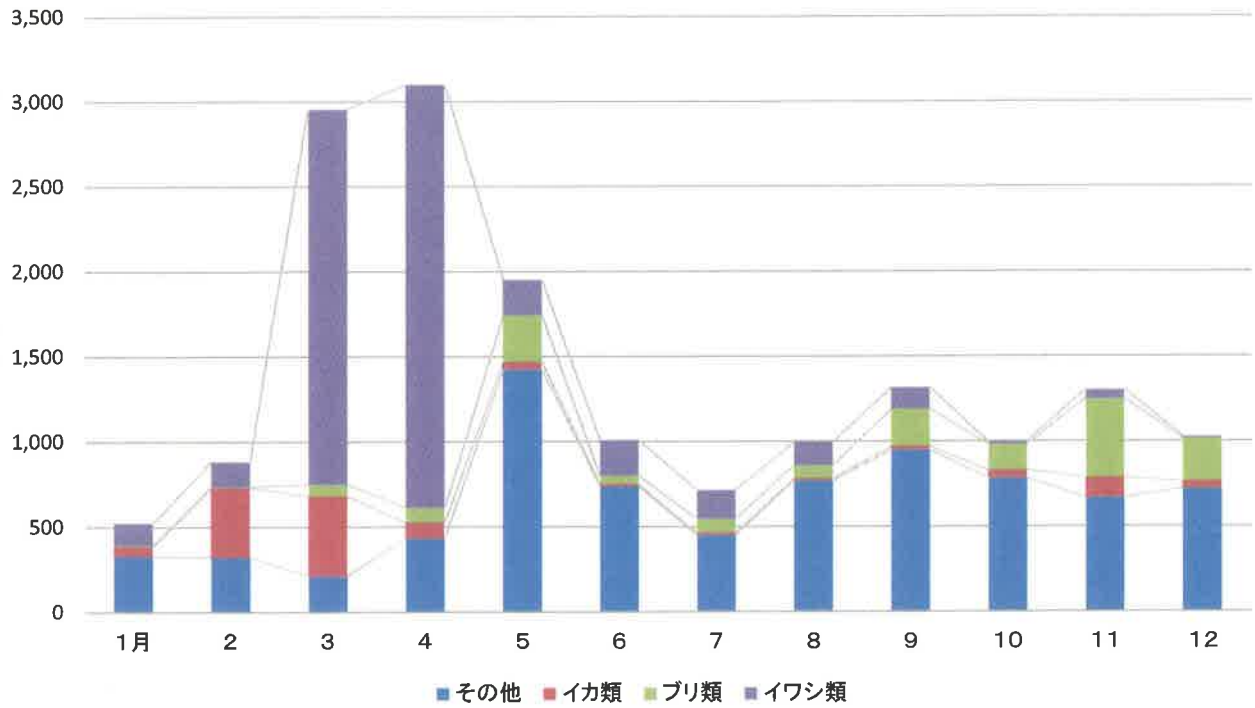
※「ナガラモ」は平成24年分より

※0は百万円未満

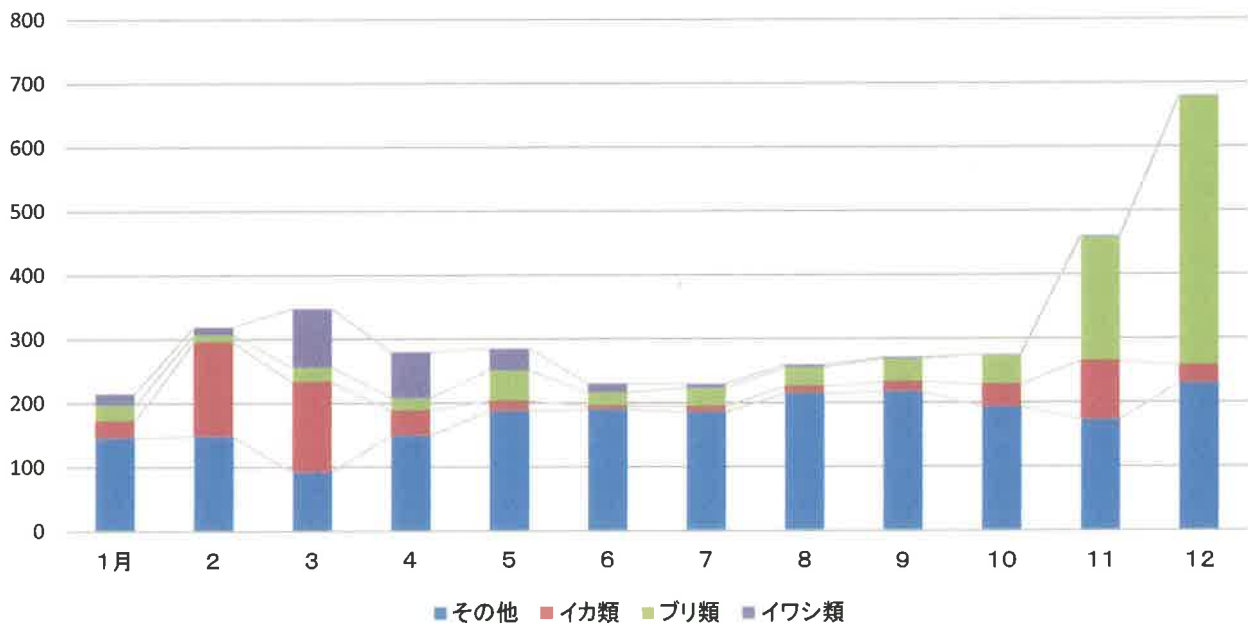


※イワシ類    マイワシ、ウルメイワシ、カタクチイワシ  
 ブリ類       フクラギ、ブリ、ヒラマサ  
 イカ類       コウイカ、スルメイカ、ヤリイカ、ホタルイカ、アオリイカ、その他イカ類

### 月別漁獲量の推移(トン) 平成28年



### 月別漁獲金額の推移(百万円) 平成28年

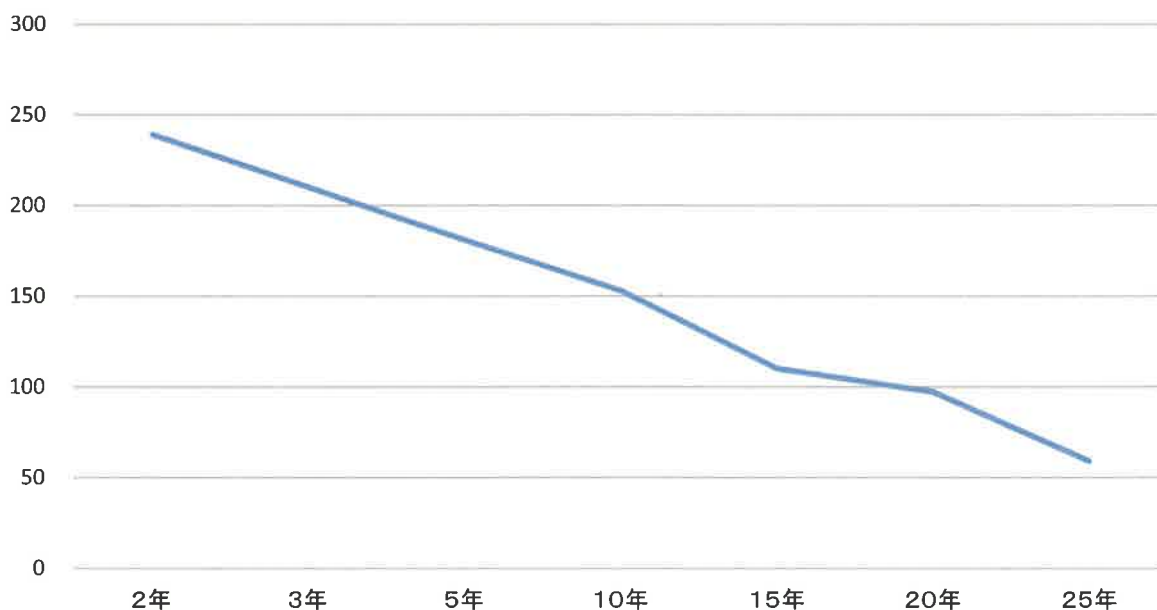


### 3 漁業経営体・就業者

#### ◆階層別経営体数

階層 年次	総力	漁船非使用	漁 船 漁 業								海面養殖	大型定置網	小型定置網	地びき網
			無動力船	船外機付漁船	動力漁船使用									
					1 t 未満	1 t ~ 3 t 未満	3 t ~ 5 t 未満	5 t ~ 10 t 未満	10 t ~ 20 t 未満	20 t 以上				
2年	239	0	0		111	23	19	28	22	3	0	6	24	3
3年	210	0	0		90	23	18	18	22	3	3	6	24	3
5年	181	0	2		80	12	16	8	17	3	9	6	25	3
10年	153	0	2		60	15	15	9	12	3	4	7	24	2
15年	110	0	1		37	10	14	9	6	2	1	6	22	2
20年	97	1	1	33	7	9	13	3	1	2	1	7	19	
25年	59	1	0	12	1	8	8	4	0	1	1	8	15	

漁業経営体数の推移(経営体)



(資料：漁業センサス)

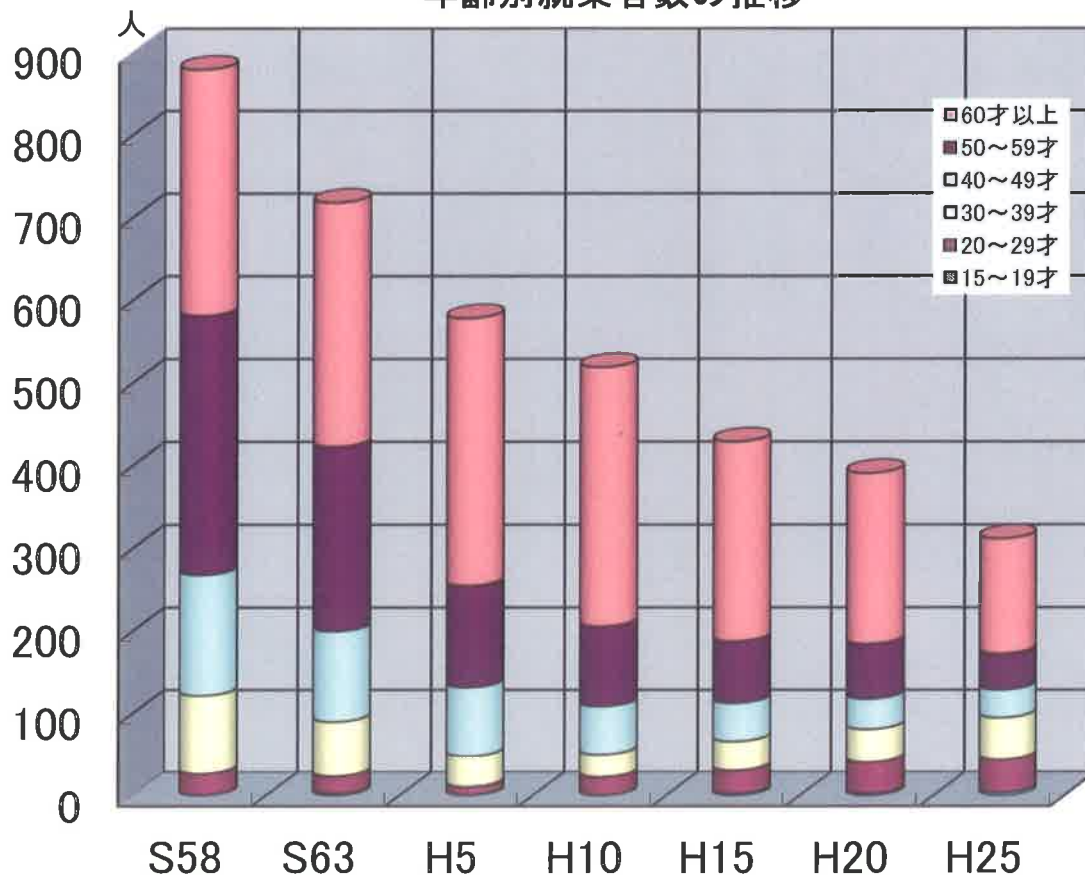
※ 階層別経営体数の漁船漁業について、平成20年実施以降の漁業センサスでは、動力漁船と船外機付き漁船を区別して計上されている。  
また、地引き網については、漁船漁業に区分されている。



◆漁業就業者数

	S58年		63年		H5年		10年		15年		20年		25年	
	男	女	男	女	男	女	男	女	男	女	男	女	男	女
総数	879		718		578		519		429		391		312	
小計	865	14	702	16	558	20	502	17	412	17	379	12	299	13
15～19才	1	0	3	0	1	0	1	0	3	0	3	0	4	0
20～29才	26	0	21	0	10	0	22	0	28	0	38	0	40	0
30～39才	92	3	64	2	36	1	26	1	35	0	40	0	51	0
40～49才	143	3	107	3	82	2	57	2	45	2	36	1	32	2
50～59才	310	3	216	7	117	6	91	6	72	3	63	4	43	1
60才以上	293	5	291	4	312	11	305	8	229	12	199	7	129	10

年齢別就業者数の推移




(資料：漁業センサス)

## 4 水産加工

### ◆水産加工経営体数

各年12月31日現在

年 度	実 経 営 体 数	延 経 営 体 数										
		小 計	素 干 し	塩 干 し	煮 干 し	干 場 加 工 品	塩 蔵	節 類	ね り 製 品	冷 凍	冷 凍 食 品	水 産 物 漬 物
17年	38	85	11	17	8	28	2	-	7	2	-	1
18年	38	71	13	17	9	28	2	-	-	2	-	0
19年	32	71	13	17	10	27	2	-	-	2	-	0
20年	32	71	13	17	10	27	2	-	-	2	-	-
21年	32	71	13	17	10	27	2	-	-	2	-	-
22年	32	71	13	17	10	27	2	-	-	2	-	-
23年	32	76	13	17	9	27	2	-	-	2	-	6
24年	32	70	10	17	8	24	2	-	-	2	-	7
25年	27	65	9	15	8	23	2	-	-	2	-	6
26年	27	65	9	15	8	23	2	-	-	2	-	6
27年	27	65	9	15	8	23	2	-	-	2	-	6
28年	27	65	9	15	8	23	2	-	-	2	-	6



(資料：氷見水産加工業協同組合)

## 5 漁船

### ◆登録漁船数

各年12月31日現在 単位：隻

区 分	総 数	動 力 船					小 計	無 動 力 船
		3 t 未 満	3 t ~ 5 t	5 t ~ 10 t	10 t ~ 20 t	20 t 以 上		
17年	429	292	30	37	42	0	401	28
18年	418	283	29	37	43	0	392	26
19年	406	274	29	34	42	0	379	27
20年	390	262	30	29	42	0	363	27
21年	377	257	28	23	42	0	350	27
22年	374	254	29	22	43	0	348	26
23年	355	241	26	19	42	0	328	27
24年	344	230	26	19	42	0	317	27
25年	302	195	26	17	42	0	280	22
26年	320	211	24	17	43	0	295	25
27年	304	201	22	16	41	0	280	24
28年	289	192	22	14	38	0	266	23

(資料：県水産漁港課)

## 6 放流事業

### ◆放流数

種類	年度									
	19年	20年	21年	22年	23年	24年	25年	26年	27年	28年
クルマエビ(千尾)	150	135	101.5	93	223	100	100	100	100	100
サザエ(千個)	37	39.6	24.5	14.7	—	—	—	—	—	—
ヒラメ(千尾)	25	25	25	25	27	25	25	25	25	25
クロダイ(千尾)	60	60	60	60	60	65	65	65	65	65

## 7 漁業権

### ◆定置漁業権（免許）

平成25.9.1～平成30.8.31

漁業の名称	許可番号	漁場名	漁期	漁業権者
いわし定置	定第63号	鎌岩	1.1～12.31	代表者 園喜己雄
	定第64号	前網二番	12.15～7.31	角川漁業株式会社
	定第65号	前網本岸二番	〃	代表者 森本太郎
	定第68号	中浜六番	12.20～6.15	代表者 森本太郎 (氷見四共漁業組合)
	定第69号	中浜七番	〃	代表者 出村秀三 (氷見漁民合同組合)
かつお定置	定第66号	青塚二番	1.1～12.31	代表者 森本太郎 (氷見四共漁業組合)
	定第70号	茂淵一番	〃	代表者 出村秀三 (氷見漁民合同組合)
ぶり定置	定第67号	青塚三番	〃	代表者 森本太郎
ぶり・まぐろ定置	定第71号	茂淵二番	〃	代表者 出村秀三 (氷見漁民合同組合)
	定第72号	茂淵三番	〃	代表者 森本太郎 (氷見四共漁業組合)
	定第74号	前網岸	〃	代表者 上野八太郎 (灘浦定置漁業組合)
	定第75号	前網	〃	〃
	定第77号	島岸	〃	〃
	定第78号	島	〃	〃
ぶり・さば定置	定第73号	樽水	〃	〃
	定第79号	脇沖	〃	女良漁業生産組合
あじ・さば定置	定第76号	馬場	〃	代表者 高野功一 (宇波浦漁業組合)

## ◆区画漁業権（免許）

平成25. 9. 1～平成30. 8. 31

漁業の種類	種類 免許番号	漁 期	漁業権者
わかめ養殖業	第1種 区第14号	10. 1～4. 30	氷見漁業協同組合
魚類小割式養殖業	第1種 区第15号	1. 1～12. 31	〃
わかめ養殖業	第1種 区第16号	10. 1～4. 30	〃
魚類小割式養殖業	第1種 区第17号	1. 1～12. 31	〃
わかめ養殖業	第1種 区第18号	10. 1～4. 30	〃
〃	第1種 区第19号	〃	〃

## ◆共同漁業権（免許）

平成26. 1. 1～平成35. 12. 31

漁業の名称	種 類	漁 期	漁業権者
かき	第1種	1. 1～12. 31	(代) 共第8号 新湊漁業協同組合 氷見漁業協同組合
ばい	〃	4. 1～8. 31	
あわび	〃	1. 1～12. 31	
なまこ	〃	11. 1～4. 30	
たこ	〃	1. 1～12. 31	
わかめ	〃	10. 1～6. 30	
てんぐさ	〃	11. 1～8. 31	
ふのり	〃	2. 1～8. 31	
はまぐり	〃	1. 1～12. 31	
さざえ	〃	1. 1～12. 31	
うに	〃	1. 1～12. 31	
いわのり	〃	10. 1～5. 31	
ほんだわら類	〃	1. 1～12. 31	
えごのり	〃	5. 1～8. 31	
もずく	〃	1. 1～8. 31	
あおさ	〃	1. 1～12. 31	
いわし小型定置	第2種	1. 1～12. 31	
はちめ小型定置	〃	1. 1～12. 31	
はちめ刺網	〃	1. 1～12. 31	
かに刺網	〃	3. 1～11. 30	
くるまえび刺網	〃	4. 1～10. 31	
かれい刺網	〃	10. 1～4. 30	
さより刺網	〃	4. 1～6. 30	
ひらめ刺網	〃	1. 1～12. 31	
かれい手繰網	第3種	1. 1～12. 31	
いわし地びき網	〃	1. 1～12. 31	

平成26. 1. 1～平成35. 12. 31

漁業の名称	種 類	漁 期	漁業権者
てんぐさ	第1種	4. 1～8. 31	共第9号 氷見漁業協同組合
えごのり	〃	5. 1～8. 31	
わかめ	〃	10. 1～6. 30	
もずく	〃	1. 1～8. 31	
いわのり	〃	10. 1～5. 31	
かき	〃	1. 1～12. 31	
さざえ	〃	1. 1～12. 31	
なまこ	〃	11. 1～4. 30	
たこ	〃	1. 1～12. 31	
ほんだわら類	〃	1. 1～12. 31	
あおさ	〃	1. 1～12. 31	
あわび	〃	1. 1～12. 31	
うに	〃	9. 1～5. 31	
いわし小型定置	第2種	1. 1～12. 31	
はちめ小型定置	〃	1. 1～12. 31	
さより刺網	〃	4. 1～6. 30	
はちめ刺網	〃	1. 1～12. 31	
かに刺網	〃	3. 1～11. 30	
くるまえび刺網	〃	4. 1～12. 31	
かれい刺網	〃	1. 1～12. 31	
ひらめ刺網	〃	1. 1～12. 31	
いわし地びき網	第3種	1. 1～12. 31	
かれい手繰網	〃	1. 1～12. 31	

平成25. 9. 1～平成35. 8. 31

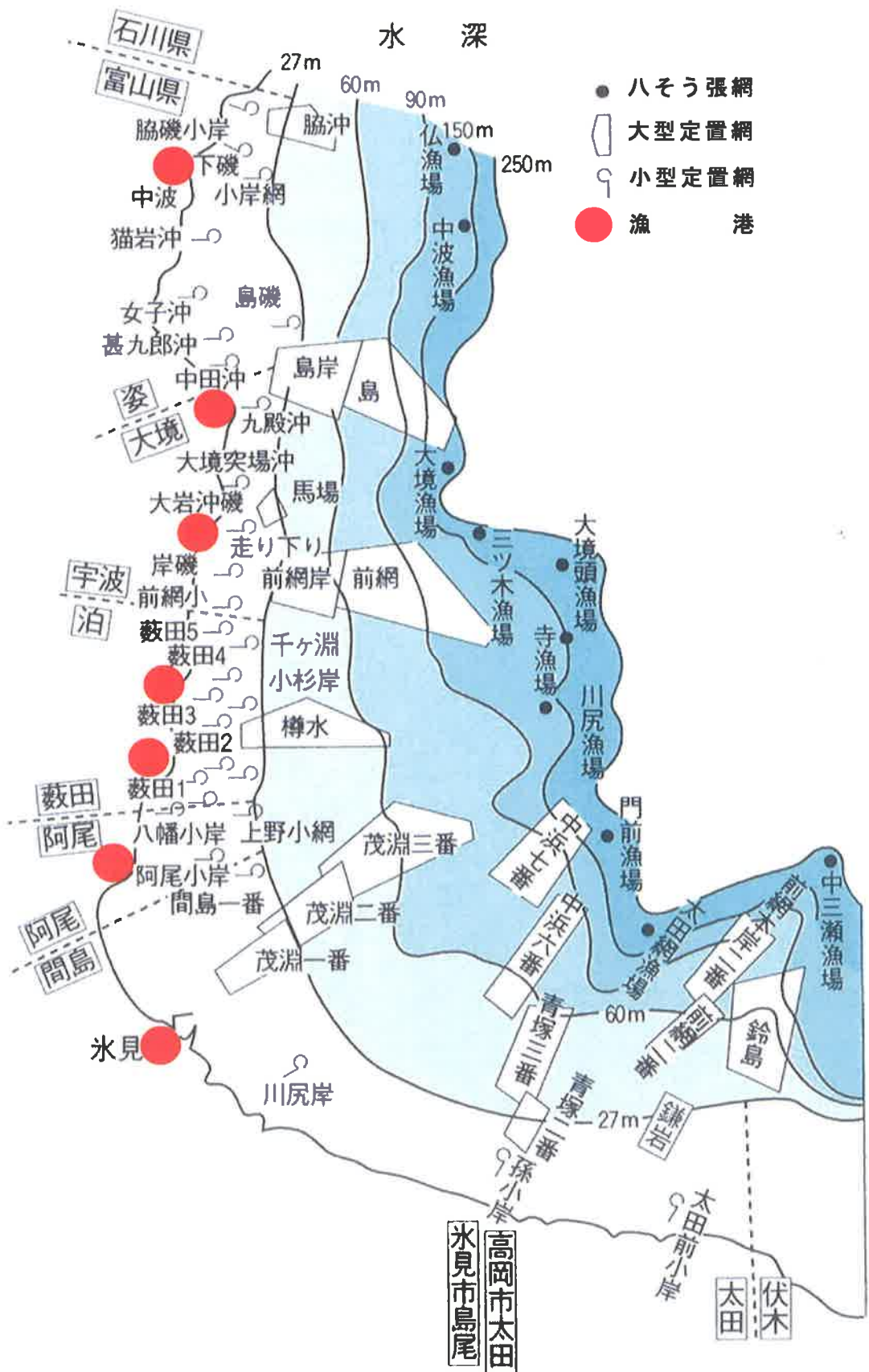
漁業の名称	種 類	漁 期	漁業権者
さざえ	第1種	1. 1～12. 31	共第37号 氷見漁業協同組合 (代) 石川県漁業協同組合
わかめ	〃	1. 1～12. 31	
えご	〃	7. 16～3. 31	
あかもく	〃	1. 1～12. 31	
たこ	〃	1. 1～12. 31	
雑魚小型定置	第2種	1. 1～12. 31	
雑魚刺網	〃	1. 1～12. 31	

## ◆知事許可漁業

平成29年12月1日現在

漁業種類	件数	漁期	有効期限
八そう張網	氷見 10	1.1~12.31 (禁止期間を除く)	H26.12.22~H29.12.21
	阿尾 1		
底刺網	氷見 7	1.1~12.31	H29.9.1~H32.8.31
	女良 5		
ふくらぎつけ	氷見 1	7.10~9.30	H28.7.5~H31.7.4
さより機船船びき網	氷見 14	3.21~6.30	H28.3.21~H31.3.20
さより流網	氷見(太田) 2	3.21~6.30	H28.3.21~H31.3.20
このしろぼらまき網	氷見 4	11.1~5.31	H27.11.1~H30.10.31
あなごかごなわ	氷見 5	1.1~12.31	H27.6.1~H30.5.31
手操第1種	氷見 1	9.1~翌年6.30	H27.9.1~H30.8.31
がざみかごなわ	氷見(太田) 3	5.1~6.30	H28.5.10~H31.5.9
		10.1~11.30	

# 氷見沖漁場図





発行元 氷見市建設農林水産部水産振興課  
平成29年度水産統計  
TEL : 0766-74-8101  
URL : <http://www.city.himi.toyama.jp/>