

水産統計



氷見市

目 次

1	概 況	1
2	漁 獲		
	魚種別漁獲量	2
	魚種別漁獲金額	3
	漁獲量・漁獲金額の推移／主な魚種別漁獲量の推移	4
	月別漁獲量の推移／月別漁獲金額の推移	5
3	漁業経営体・就業者		
	階層別経営体数／漁業経営体数の推移	6
	漁業就業者数／年齢別就業者数の推移	7
4	水産加工		
	水産加工経営体数／水産加工品出荷先別割合	8
5	漁 船		
	登録漁船数	8
6	放流事業		
	放流数	9
7	漁業権		
	定置漁業権	9
	区画漁業権	10
	共同漁業権	11
	知事許可漁業	13
	水見沖漁場図	14

1 概況

平成24年の漁獲量は、14,030トで前年漁獲量14,883トの5.7%減。増加量のトップは、マイワシ（前年比841ト増）で、次いで、カタクチイワシ（前年比750ト増）、ヒラマサ・カンパチ（前年比319ト増）の順となっている。一方、減少したものは、ブリ（前年比943ト減）、フクラギ（前年比800ト減）、アジ（前年比515ト減）となっている。

漁獲金額は、38億1千6百万円で、前年漁獲金額48億5千2百万円の21.4%減。増加額のトップは、ヒラマサ・カンパチ（前年比8千9百万円増）で、サバ（前年比8千万円増）、メジマグロ（前年比3千4百万円増）が続く。減少したものは、ブリ（前年比8億4千7百万円減）、サワラ（前年比1億8千7百万円減）、フクラギ（前年比1億8千4百万円減）となっている。

漁獲量、漁獲高ともに前年を下回った。

(1) 大型定置網漁業

漁獲量は7,565トで、昨年7,806トの3.1%減。マイワシ、カタクチイワシ、ソウダガツオ、スルメイカが上位を占める。漁獲金額は14億4千万円で、昨年18億4千9百万円の22.1%減。ブリ、スルメイカ、アジ、メジマグロが上位を占める。

(2) 小型定置網漁業

漁獲量は963トで、昨年623トの54.5%増。カタクチイワシ、ソウダガツオ、マイワシ、アジが上位を占める。漁獲金額は2億4千万円で、昨年1億7千7百万円の35.6%増。サワラ、アオリイカ、ヒラメ、フクラギの順となっている。

(3) 刺網漁業

漁獲量は176トで、昨年167トの5.3%増。カレイ、スルメイカ、ガザミが上位を占める。漁獲金額は8千2百万円で、昨年8千6百万円の4.6%減。ガザミ、メバル、カレイが上位を占める。

(4) 八艘張漁業

漁獲量は693トで、昨年621トの11.6%増。ソウダガツオ、フクラギ、スルメイカが上位を占める。

漁獲金額は9千3百万円で、昨年9千5百万円の2.1%減。スルメイカ、サワラ、アジが上位を占める。

(5) 一本釣り漁業

漁獲量は4トで前年並み。メバル、タチウオが上位を占める。

漁獲金額は3百万円で前年並み。メバル、タチウオが上位を占める。

2 漁獲

◆魚種別漁獲量

単位：トン

区分	H18	H19	H20	H21	H22	H23	H24	順位
総数	14,941	14,174	13,364	13,590	13,857	14,883	14,030	
クロマグロ	28	22	118	31	34	18	19	
メジマグロ	147	159	280	253	144	162	108	
マカジキ	1	1	0	1	0	0	0	
その他のカジキ類	27	58	16	22	30	17	32	
カツオ	10	4	4	11	4	10	16	
ソウダガツオ	847	2,048	864	1,544	1,316	1,461	1,457	3
サケ・マス	68	17	11	30	16	12	9	
コノシロ	35	37	32	27	30	47	44	
マイワシ	213	252	279	290	111	964	1,805	1
ウルメイワシ	88	151	129	242	212	108	135	
カタクチイワシ	1,560	1,606	1,106	2,184	2,234	730	1,480	2
アジ	1,300	1,172	1,412	1,855	1,347	1,904	1,389	4
サバ	418	346	481	270	323	601	633	6
サンマ	5	53	21	22	84	2	13	
フクラギ	1,500	1,478	1,402	1,095	1,371	1,426	626	7
ブリ	676	708	542	504	977	1,494	551	8
ヒラマサ・カンパチ	38	9	12	16	29	13	332	
ヒラメ	81	50	53	56	51	61	50	
カレイ類	83	69	63	76	68	55	60	
マダラ	32	5	4	8	84	77	19	
スケトウダラ	1	1	1	12	1	1	0	
ホッケ	1	2	2	5	3	1	0	
ニギス	21	34	61	33	29	22	33	
アナゴ・ハモ	2	1	3	2	1	1	13	
タチウオ	33	12	10	15	9	8	13	
マダイ	213	158	206	181	163	151	71	
クロダイ	101	33	44	31	28	44	30	
サワラ	814	2,102	1,239	1,031	812	637	471	9
シイラ	450	301	1,099	166	425	181	156	
トビウオ	319	171	216	195	98	142	114	
ボラ	1	1	1	1	1	1	3	
スズキ	44	28	26	46	78	55	71	
アマダイ	2	4	5	3	2	2	3	
フグ類	504	299	181	107	227	486	454	10
カワハギ	298	176	242	213	447	519	254	
カマス	391	368	445	317	495	672	431	
メバル	73	23	27	32	33	39	37	
サヨリ	26	35	20	18	17	23	14	
その他の魚類	1,279	997	1,270	1,033	914	882	1,419	
クルマエビ類	65	23	23	32	17	15	11	
ズワイガニ	5	4	8	7	3	3	5	
ガザミ	42	25	30	17	31	43	52	
サザエ	58	55	72	64	45	35	43	
カキ	67	25	20	17	21	5	14	
その他の貝類	18	16	16	14	13	13	10	
コウイカ	15	6	8	18	12	9	71	
スルメイカ	2,488	555	835	1,104	947	1,391	1,054	5
ヤリイカ	53	70	62	46	48	38	47	
ホタルイカ	3	10	18	5	11	8	5	
アオリイカ	250	264	254	155	355	128	137	
その他のイカ類	60	29	18	33	42	99	145	
タコ	29	22	25	18	13	20	16	
ナマコ	4	6	4	3	4	3	2	
ワカメ	33	10	9	18	14	10	7	
テングサ	17	61	34	59	32	31	29	
ながらも							16	
その他の海藻類	4	2	1	2	1	3	1	

※「ながらも」は平成24年分より

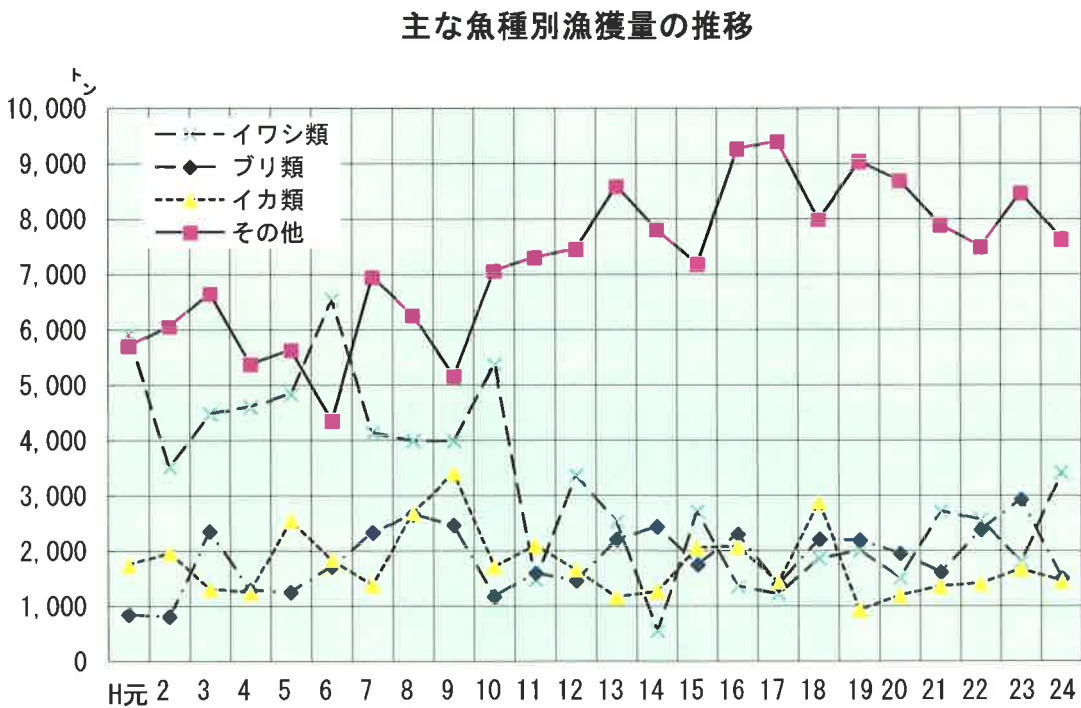
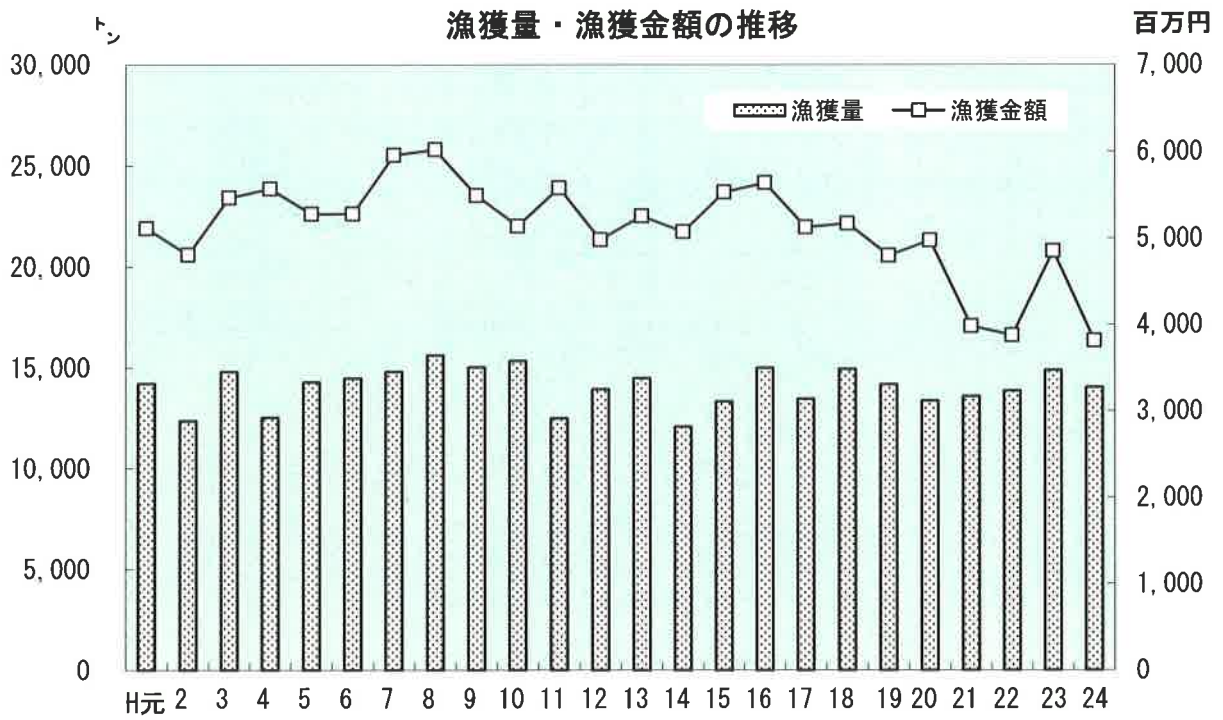
◆魚種別漁獲金額

単位：百万円

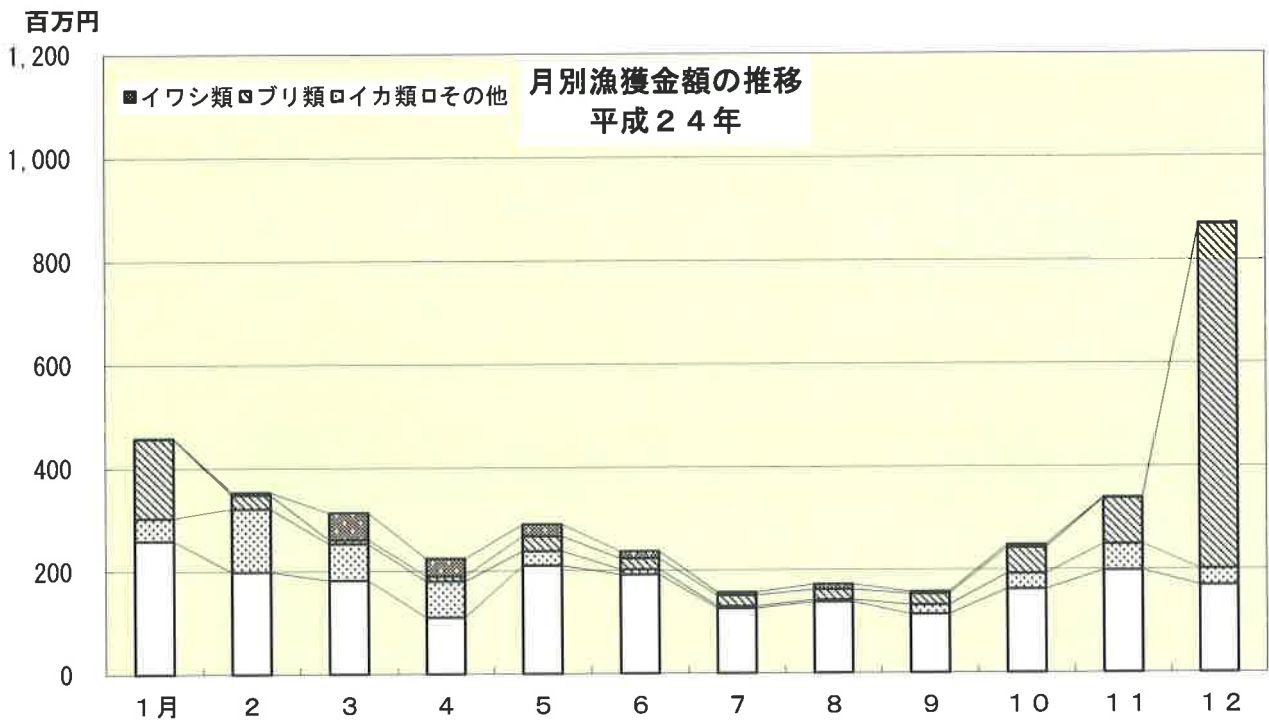
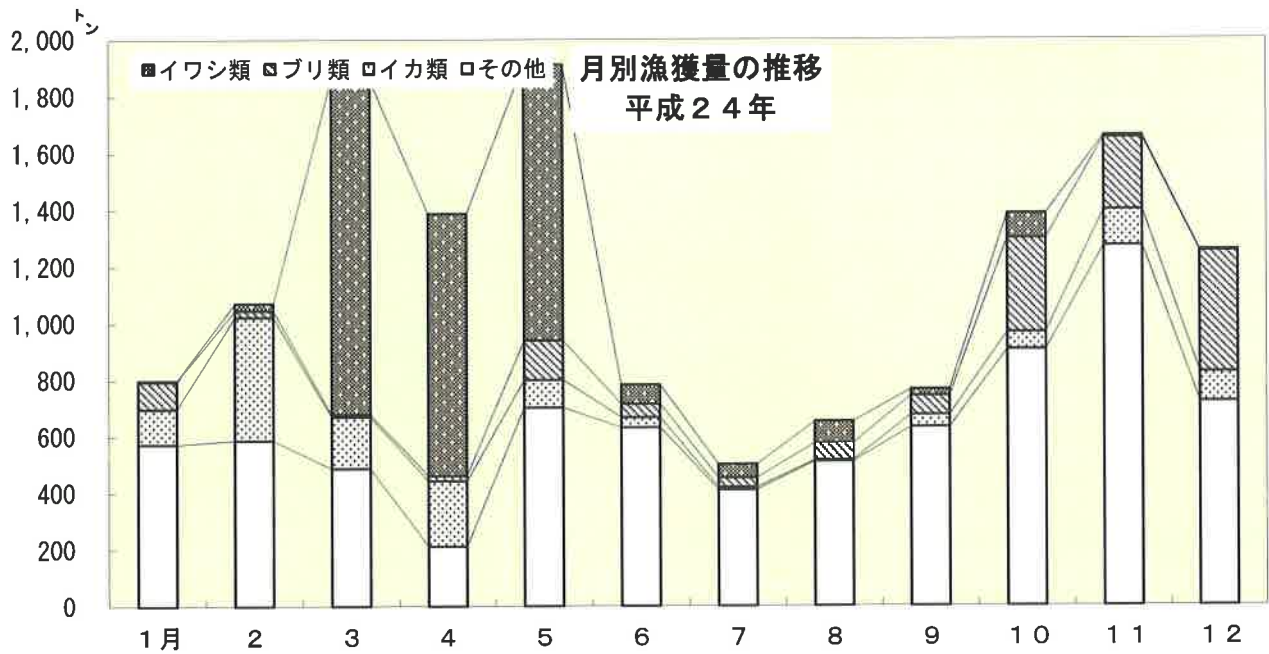
区 分	H18	H19	H20	H21	H22	H23	H24	順位
総 数	5,171	4,800	4,976	3,984	3,876	4,852	3,816	
クロマグロ	96	60	210	81	76	50	57	
メジマグロ	204	162	267	186	144	121	155	6
マカジキ	2	2	1	1	1	0	0	
その他のカジキ類	19	35	16	15	22	18	30	
カツオ	6	4	3	3	5	12	18	
ソウダガツオ	16	87	52	48	42	70	82	
サケ・マス	17	12	11	12	11	9	8	
コノシロ	4	6	1	2	1	4	3	
マイワシ	54	56	102	65	20	81	100	10
ウルメイワシ	27	38	32	49	21	15	15	
カタクチイワシ	57	64	66	85	76	18	42	
アジ	354	242	284	353	284	354	323	3
サバ	146	133	147	122	98	116	196	7
サンマ	2	2	2	1	3	1	0	
フクラギ	344	506	355	310	234	338	154	5
ブリ	981	935	870	555	822	1,706	859	1
ヒラマサ・カンパチ	39	20	20	21	18	14	103	
ヒラメ	70	64	55	51	45	47	42	
カレイ類	28	23	20	18	17	12	14	
マダラ	23	9	7	10	25	20	13	
スケトウダラ	1	0	0	0	0	1	0	
ホッケ	0	1	1	1	1	1	0	
ニギス	7	9	13	8	5	5	8	
アナゴ・ハモ	2	1	2	1	1	1	2	
タチウオ	9	8	5	3	3	3	4	
マダイ	156	131	132	111	105	96	61	8
クロダイ	44	42	36	32	26	31	22	
サワラ	396	696	543	496	406	435	248	2
シイラ	36	36	87	19	18	19	13	
トビウオ	26	28	26	28	26	22	13	
ボラ	0	0	0	0	0	0	1	
スズキ	45	34	35	41	47	41	55	
アマダイ	3	5	4	2	1	1	2	
フグ類	131	119	91	45	58	67	80	
カワハギ	93	76	93	77	101	85	46	9
カマス	83	90	136	100	109	74	45	
メバル	33	29	28	26	29	31	25	
サヨリ	15	23	18	12	12	12	7	
その他の魚類	504	416	579	419	389	346	388	
クルマエビ類	36	29	26	19	16	14	13	
ズワイガニ	4	5	7	8	5	6	6	
ガザミ	15	14	13	8	14	18	24	
サザエ	14	13	13	11	8	7	8	
カキ	36	26	23	19	17	9	10	
その他の貝類	13	12	11	10	9	9	7	
コウイカ	7	3	4	6	4	3	31	
スルメイカ	727	216	286	299	284	348	297	4
ヤリイカ	30	57	45	35	35	19	29	
ホタルイカ	2	4	5	2	5	3	3	
アオリイカ	137	149	145	91	122	66	63	
その他のイカ類	35	22	10	27	27	43	60	
タコ	30	26	22	19	14	16	14	
ナマコ	3	6	4	2	2	2	2	
ワカメ	5	3	4	5	3	4	4	
テングサ	3	10	7	12	7	4	3	
ながらも							7	
その他の海藻類	1	1	1	2	2	4	1	

※「ながらも」は平成24年分より

※0は百万円未満



※ イワシ類 マイワシ、ウルメイワシ、カタクチイワシ
 ブリ類 フクラギ、ブリ、ヒラマサ
 イカ類 コウイカ、スルメイカ、ヤリイカ、ホタルイカ、アオリイカ、その他イカ類

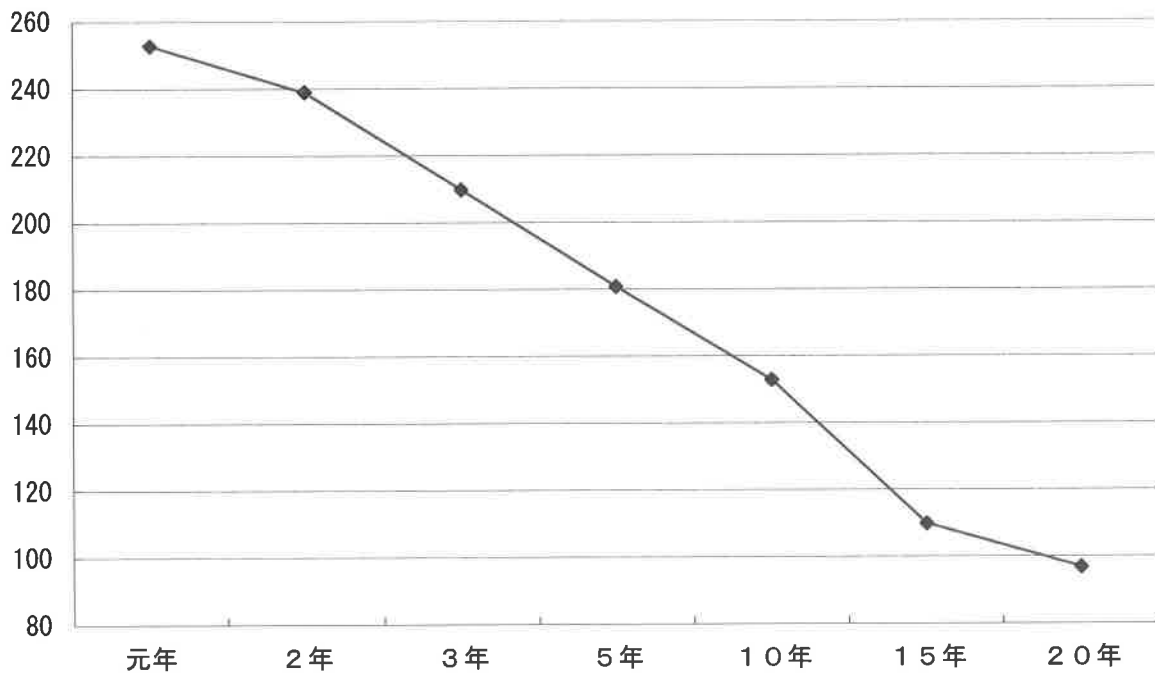


3 漁業経営体・就業者

◆階層別経営体数

階層 年次	漁 船 漁 業												
	総 力	漁 船 非 使 用	無 動 力 船	船 外 機 付 漁 船	動 力 漁 船 使 用					海 面 養 殖	大 型 定 置 網	小 型 定 置 網	地 び き 網
					1 t 未 満	1 t ～ 3 t 未 満	3 t ～ 5 t 未 満	5 t ～ 10 t 未 満	10 t ～ 20 t 未 満				
元年	253	0	0	113	26	19	34	23	3	0	7	26	2
2年	239	0	0	111	23	19	28	22	3	0	6	24	3
3年	210	0	0	90	23	18	18	22	3	3	6	24	3
5年	181	0	2	80	12	16	8	17	3	9	6	25	3
10年	153	0	2	60	15	15	9	12	3	4	7	24	2
15年	110	0	1	37	10	14	9	6	2	1	6	22	2
20年	97	1	1	33	7	9	13	3	1	2	7	19	

漁業経営体数の推移



(資料：漁業センサス)

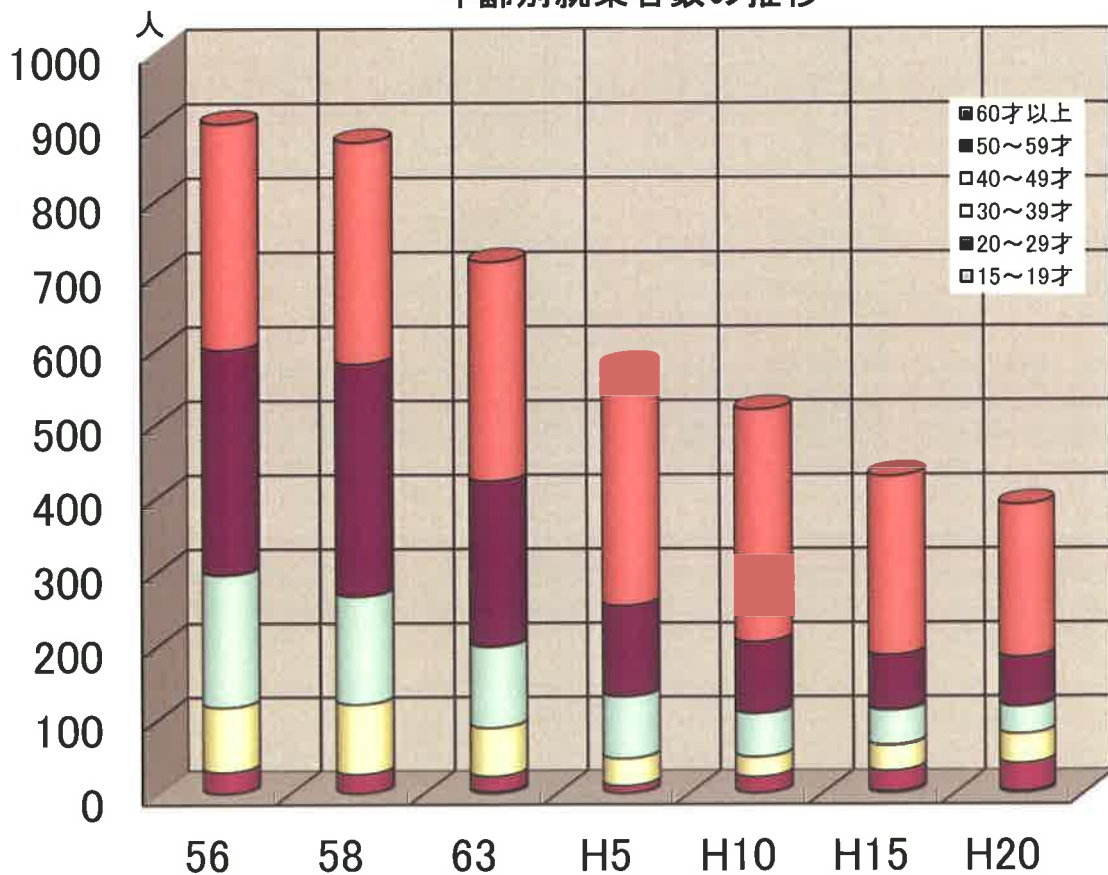
※ 階層別経営体数の漁船漁業について、平成20年実施の漁業センサスでは、動力漁船と船外機付き漁船を区別して計上されている。
また、地引き網については、漁船漁業に区分されている。

◆漁業就業者数

11月1日現在

	56年		58年		63年		H5年		10年		15年		20年	
	男	女	男	女	男	女	男	女	男	女	男	女	男	女
総数	904		879		718		578		519		429		391	
小計	880	24	865	14	702	16	558	20	502	17	412	17	379	12
15～19才	1	0	1	0	3	0	1	0	1	0	3	0	3	0
20～29才	29	0	26	0	21	0	10	0	22	0	28	0	38	0
30～39才	84	4	92	3	64	2	36	1	26	1	35	0	40	0
40～49才	169	10	143	3	107	3	82	2	57	2	45	2	36	1
50～59才	297	6	310	3	216	7	117	6	91	6	72	3	63	4
60才以上	300	4	293	5	291	4	312	11	305	8	229	12	199	7

年齢別就業者数の推移



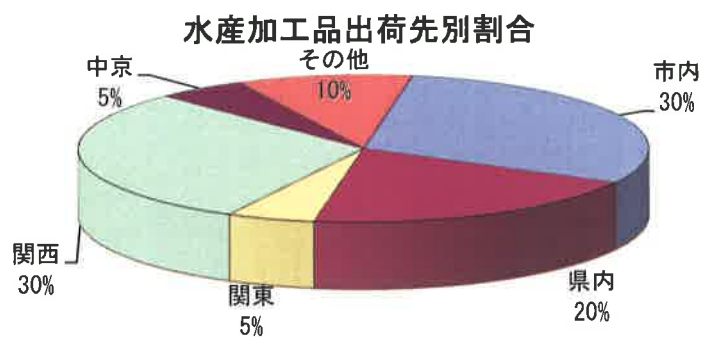
(資料：漁業センサス)

4 水産加工

◆水産加工経営体数

各年12月31日現在

年 度	実 経 営 体 数	延 経 営 体 数										
		小 計	素 干 し	塩 干 し	煮 干 し	干 場 加 工 品	塩 蔵	節 類	ね り 製 品	冷 凍	冷 凍 食 品	水 産 物 漬 物
15年	41	85	12	16	12	30	3	-	7	2	1	2
16年	40	85	13	16	12	30	3	-	7	2	-	2
17年	38	85	11	17	8	28	2	-	7	2	-	1
18年	38	71	13	17	9	28	2	-	-	2	-	0
19年	32	71	13	17	10	27	2	-	-	2	-	-
20年	32	71	13	17	10	27	2	-	-	2	-	-
21年	32	71	13	17	10	27	2	-	-	2	-	-
22年	32	71	13	17	10	27	2	-	-	2	-	-
23年	32	76	13	17	9	27	2	-	-	2	-	6
24年	32	70	10	17	8	24	2	-	-	2	-	7



(資料：氷見水産加工業協同組合)

5 漁船

◆登録漁船数

各年12月31日現在 単位：隻

区 分	総 数	動 力 船					小 計	無 動 力 船
		3 t 未 満	3 t ~ 5 t	5 t ~ 10 t	10 t ~ 20 t	20 t 以 上		
14年	455	317	30	41	44	0	432	23
15年	447	299	29	39	44	0	411	36
16年	439	292	29	40	43	0	404	35
17年	429	292	30	37	42	0	401	28
18年	418	283	29	37	43	0	392	26
19年	406	274	29	34	42	0	379	27
20年	390	262	30	29	42	0	363	27
21年	377	257	28	23	42	0	350	27
22年	374	254	29	22	43	0	348	26
23年	355	241	26	19	42	0	328	27
24年	344	230	26	19	42	0	317	27

(資料：県水産漁港課)

6 放流事業

◆放流数

種類	年度										
	15年	16年	17年	18年	19年	20年	21年	22年	23年	24年	
クルマエビ(千尾)	220	220	220	220	150	135	101.5	93	223	100	
サザエ(千個)	30	43	25.8	22	37	39.6	24.5	14.7	—	—	
ヒラメ(千尾)	14	49	40	28.5	25	25	25	25	27	25	
クロダイ(千尾)	86	60	60	60	60	60	60	60	60	65	

7 漁業権

◆定置漁業権（免許）

平成25.9.1～平成30.8.31

漁業の名称	許可番号	漁場名	漁期	漁業権者
いわし定置	定第63号	鎌岩	1.1～12.31	代表者 園喜己雄
	定第64号	前網二番	12.15～7.31	角川漁業株式会社
	定第65号	前網本岸二番	〃	代表者 森本太郎
	定第68号	中浜六番	12.20～6.15	代表者 森本太郎 (氷見四共漁業組合)
	定第69号	中浜七番	〃	代表者 出村秀三 (氷見漁民合同組合)
かつお定置	定第66号	青塚二番	1.1～12.31	代表者 森本太郎 (氷見四共漁業組合)
	定第70号	茂淵一番	〃	代表者 出村秀三 (氷見漁民合同組合)
ぶり定置	定第67号	青塚三番	〃	代表者 森本太郎
ぶり・まぐろ定置	定第71号	茂淵二番	〃	代表者 出村秀三 (氷見漁民合同組合)
	定第72号	茂淵三番	〃	代表者 森本太郎 (氷見四共漁業組合)
	定第74号	前網岸	〃	代表者 上野八太郎 (灘浦定置漁業組合)
	定第75号	前網	〃	〃
	定第77号	島岸	〃	〃
	定第78号	島	〃	〃
ぶり・さば定置	定第73号	樽水	〃	〃
	定第79号	脇沖	〃	女良漁業生産組合
あじ・さば定置	定第76号	馬場	〃	代表者 高野功一 (宇波浦漁業組合)

◆区画漁業権（免許）

平成25.9.1～平成30.8.31

漁業の種類	種類 免許番号	漁 期	漁業権者
わかめ養殖業	第1種 区第14号	10.1～4.30	氷見漁業協同組合
魚類小割式養殖業	第1種 区第15号	1.1～12.31	〃
わかめ養殖業	第1種 区第16号	10.1～4.30	〃
魚類小割式養殖業	第1種 区第17号	1.1～12.31	〃
わかめ養殖業	第1種 区第18号	10.1～4.30	〃
〃	第1種 区第19号	〃	〃

◆共同漁業権（免許）

平成16. 1. 1～平成25. 12. 31

漁業の名称	種 類	漁 期	漁業権者
かき	第1種	1. 1～12. 31	共第8号 新湊漁業協同組合 (代) 氷見漁業協同組合
ばい	〃	4. 1～8. 31	
あわび	〃	1. 1～12. 31	
なまこ	〃	11. 1～翌年5. 31	
たこ	〃	1. 1～12. 31 (7. 1～7. 31を除く)	
わかめ	〃	10. 1～6. 30	
てんぐさ	〃	11. 1～翌年8. 31	
ふのり	〃	2. 1～8. 31	
たわも	〃	4. 1～9. 30	
はまぐり	〃	1. 1～12. 31	
さざえ	〃	1. 1～12. 31 (6. 1～7. 31を除く)	
うに	〃	1. 1～12. 31	
いわのり	〃	10. 1～翌年5. 31	
ほんだわら類	〃	1. 1～12. 31	
えごのり	〃	5. 1～8. 31	
もずく	〃	1. 1～8. 31	
あおさ	〃	1. 1～12. 31	
はちめ刺網	第2種	〃	
いわし小型定置	〃	〃	
かに刺網	〃	3. 1～11. 30	
くるまえび刺網	〃	4. 1～10. 31	
かれい刺網	〃	10. 1～4. 30	
さより刺網	〃	4. 1～6. 30	
はちめ小型定置	〃	1. 1～12. 31	
ひらめ刺網	〃	〃	
かれい手繰網	第3種	〃	
いわし地びき網	〃	〃	

平成16. 1. 1～平成25. 12. 31

漁業の名称	種 類	漁 期	漁業権者
てんぐさ	第1種	4. 1～8. 31	共第9号 氷見漁業協同組合
えごのり	"	5. 1～8. 31	
わかめ	"	10. 1～翌年6. 30	
もずく	"	1. 1～8. 31	
いわのり	"	10. 1～翌年5. 31	
かき	"	1. 1～12. 31	
さざえ	"	1. 1～12. 31 (6. 1～7. 31を除く)	
なまこ	"	11. 1～翌年5. 31	
たこ	"	1. 1～12. 31 (7. 1～7. 31を除く)	
ほんだわら類	"	1. 1～12. 31	
あおさ	"	"	
あわび	"	"	
うに	"	9. 1～翌年5. 31	
いわし小型定置	第2種	1. 1～12. 31	
はちめ小型定置	"	"	
さより刺網	"	4. 1～6. 30	
はちめ刺網	"	1. 1～12. 31	
かに刺網	"	3. 1～11. 30	
くるまえび刺網	"	4. 1～12. 31	
かれい刺網	"	1. 1～12. 31	
ひらめ刺網	"	1. 1～12. 31	
いわし地びき網	第3種	1. 1～12. 31	
かれい手繰網	"	"	

平成15. 9. 1～平成25. 8. 31

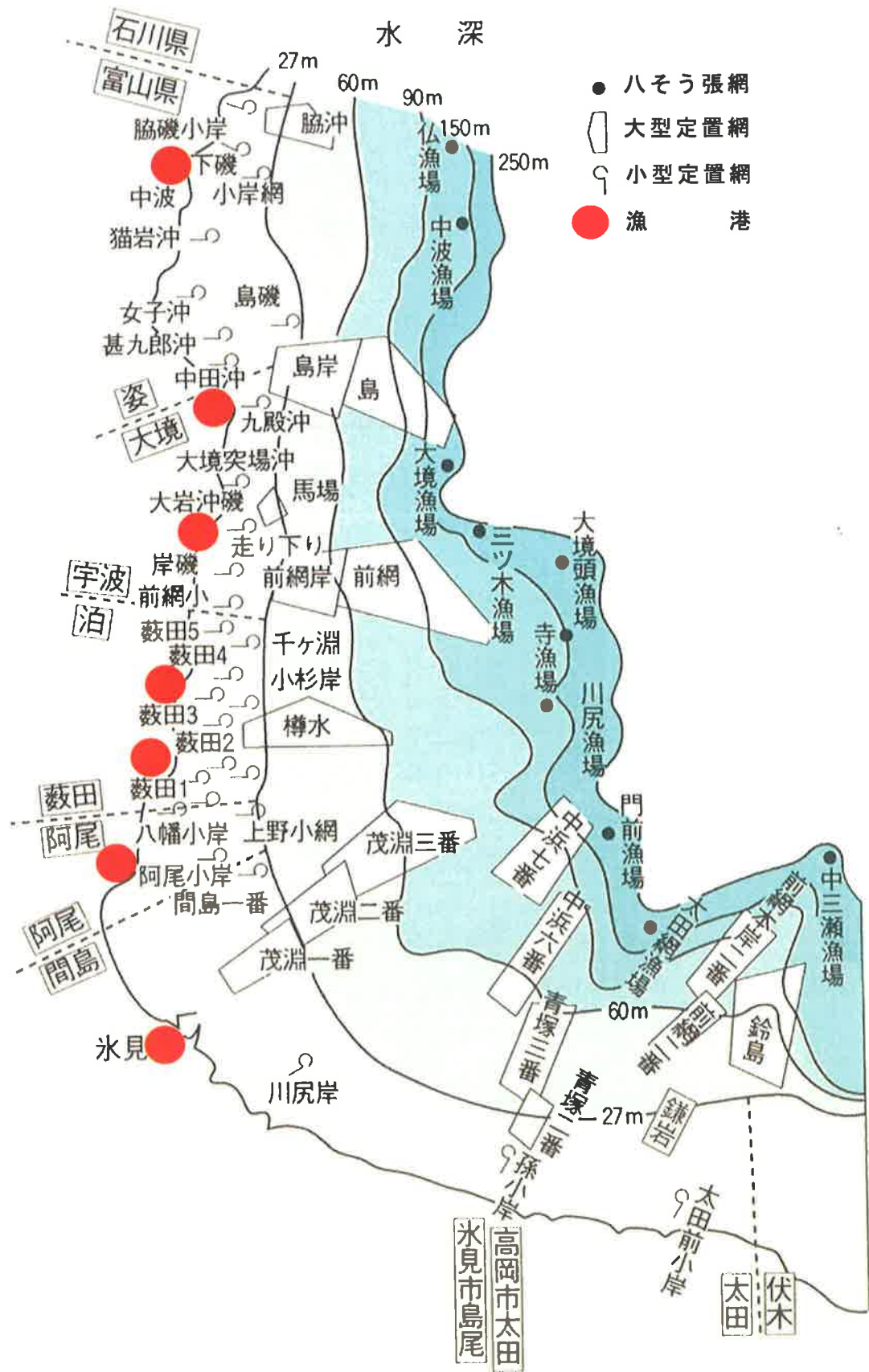
漁業の名称	種 類	漁 期	漁業権者
えごのり	第1種	1. 1～12. 31	共第10号 (代) 氷見漁業協同組合 石川県漁業協同組合
わかめ	"	"	
さざえ	"	"	
たこ	"	"	
雑魚小型定置	第2種	1. 1～12. 31	
雑魚刺網	"	"	

◆知事許可漁業

平成25年10月1日現在

漁業種類	件数	漁期	有効期限
八そう張網	氷見 10	1.1~12.31	H23.12.22~H26.12.21
	阿尾 1	(禁止期間を除く)	
底刺網	氷見 7	1.1~12.31	H23.9.1~H26.8.31
	女良 5		
ふくらぎつけ	氷見 1	7.10~9.30	H25.7.5~H28.7.4
さより機船船びき網	氷見 14	3.21~6.30	H25.3.21~H28.3.20
さより流網	氷見(太田) 2	3.21~6.30	H25.3.21~H28.3.20
	阿尾 藪田		
このしろぼらまき網	氷見 4	11.1~5.31	H24.11.1~H27.10.31
あなごかごなわ	氷見 5	1.1~12.31	H24.6.1~H27.5.31
手操第1種	氷見 1	9.1~翌年6.30	H24.9.1~H27.8.31
がざみかごなわ	氷見(太田) 3	5.1~6.30	H25.5.10~H28.5.9
		10.1~11.30	

氷見沖漁場図



発行元 企画振興部水産振興課

平成 25 年作成

TEL : 0766-74-8101

URL : <http://www.city.himi.toyama.jp/>