

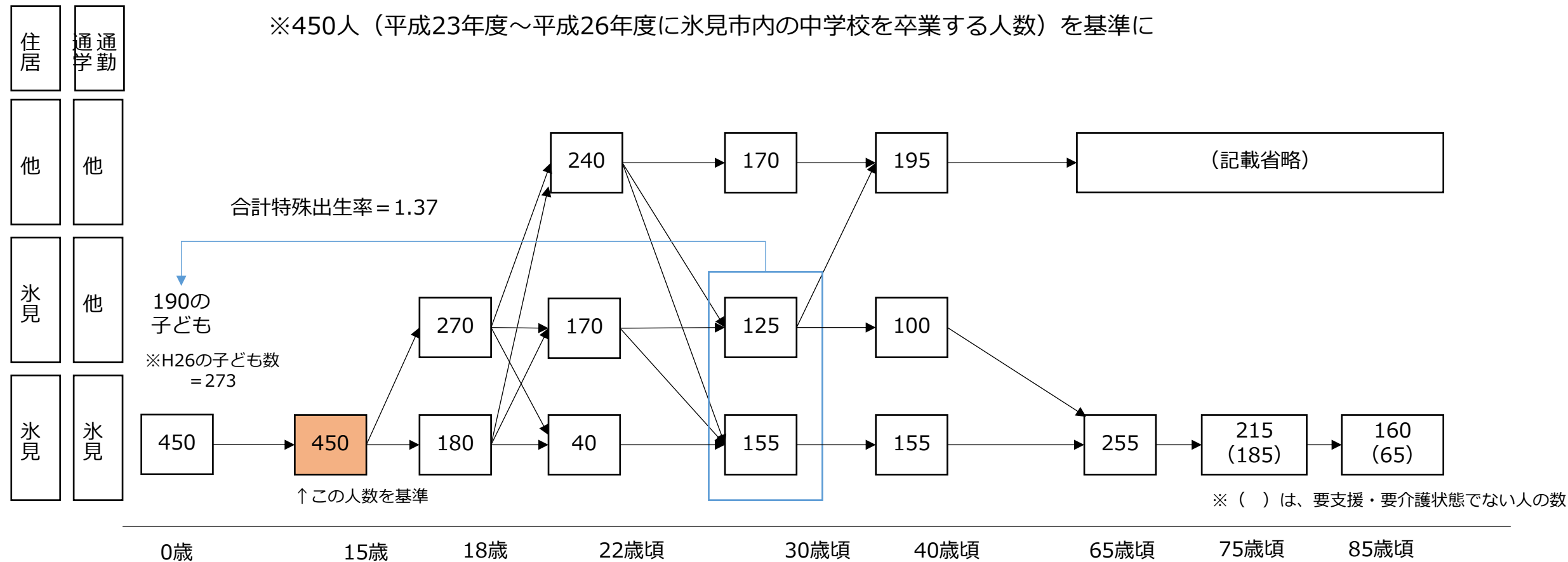
希望をかなえ、持続可能な社会にするための 氷見市の地方創生の考え方

—施策を絞る・磨くための観点を設定するために—

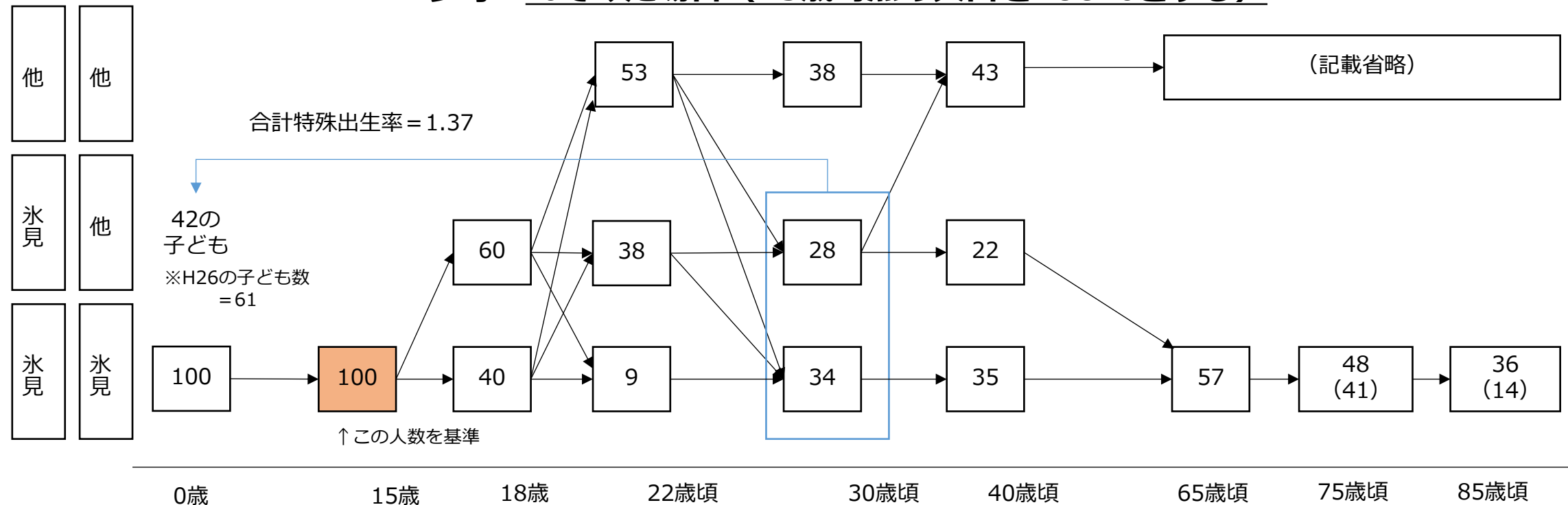
氷見市の地方創生で重視すること

<重視すること> (1)希望をかなえる	<分析> × ライフステージ	<観点> → 選択と集中
<ul style="list-style-type: none"> ・ 帰ってくる (Uターン) ・ 住み続ける (定住) 	就職・結婚・転居・定住 (18・22・30・40・65才)	<ol style="list-style-type: none"> ①【しごと】氷見市に高卒新卒者が就きたい仕事を増やす ②【ひとの流れ】20代のUターンを増やす ③【しごと】氷見市に20代の方が就きたい仕事を増やす ④【ひとの流れ】氷見市から他地域に通勤する方の転居を減らす ⑤【しごと】④のために、氷見市に子育てと両立する仕事を増やす ⑥【子育て】子育ての魅力で氷見市に引っ越す方を増やす ⑦【ひとの流れ】定年後のUターンを増やす
<ul style="list-style-type: none"> ・ 健康長寿で暮らす 	長生き世代	<ol style="list-style-type: none"> ⑧【安心な暮らし】長生きをする&健康寿命を伸ばす
(2)持続可能な社会にする (=寸胴型人口ピラミッドの実現)	× ライフステージ	→ 選択と集中
<ul style="list-style-type: none"> ・ 氷見を選んでもらう (IJターン) 	就職・結婚・転居・定住 (18・22・30・40・65才)	<ol style="list-style-type: none"> ⑨【ひとの流れ】20~40代のIJターンを増やす ⑩【しごと】20~40代のIJターン者が就きたい仕事を増やす ⑪【ひとの流れ】他地域から氷見市内に通勤する方の転居を増やす ⑫【ひとの流れ】定年後のIJターンを増やす
<ul style="list-style-type: none"> ・ 地域の子どもの数を維持する 	誕生・入学・進学 (0・7・15才)	<ol style="list-style-type: none"> ⑬【結婚】婚姻数を増やす ⑭【出産】出生数を増やす ⑮【ひとの流れ】未就学児の親子で氷見市に引っ越す方を増やす

【現状】氷見市の中学生が卒業後に、どこに居住・通勤通学をするか？（※単位：人）

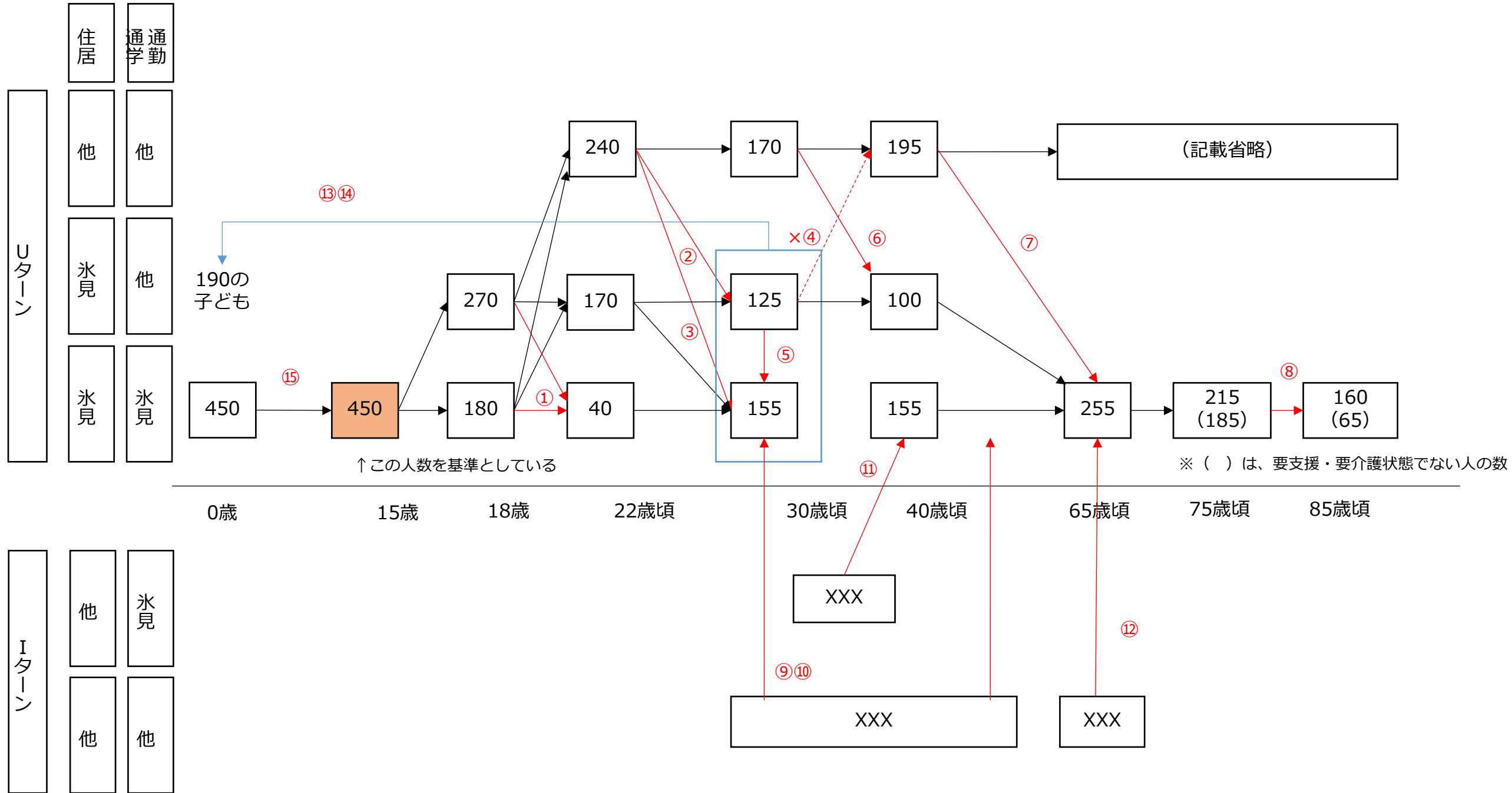


参考：%でみた場合（15歳時点の人口を100%とする）



※resas『富山県氷見市 年齢階級別純移動数の時系列分析』、S55～H22年国勢調査、とやま統計ワールド経由で取得した「平成11年富山県の人口」および「平成26年富山県の人口」、H25～H27ハローワーク氷見の資料、resas経由で取得した『人口動態調査』、公益財団法人 生命保健文化センター資料（元データは厚生労働省「介護給付費実態調査月報（平成26年7月）」総務省「人口推計月報（平成26年7月）」）、国立社会保障・人口問題研究所の氷見市の生残率、住民基本台帳のH26出生数をベースとしてヒアリング等を踏まえて推計を実施。数値については、一桁目を5か0とするレベルでの整理を実施。

【未来】希望をかなえ、持続可能な社会にするための「氷見市15の戦略」

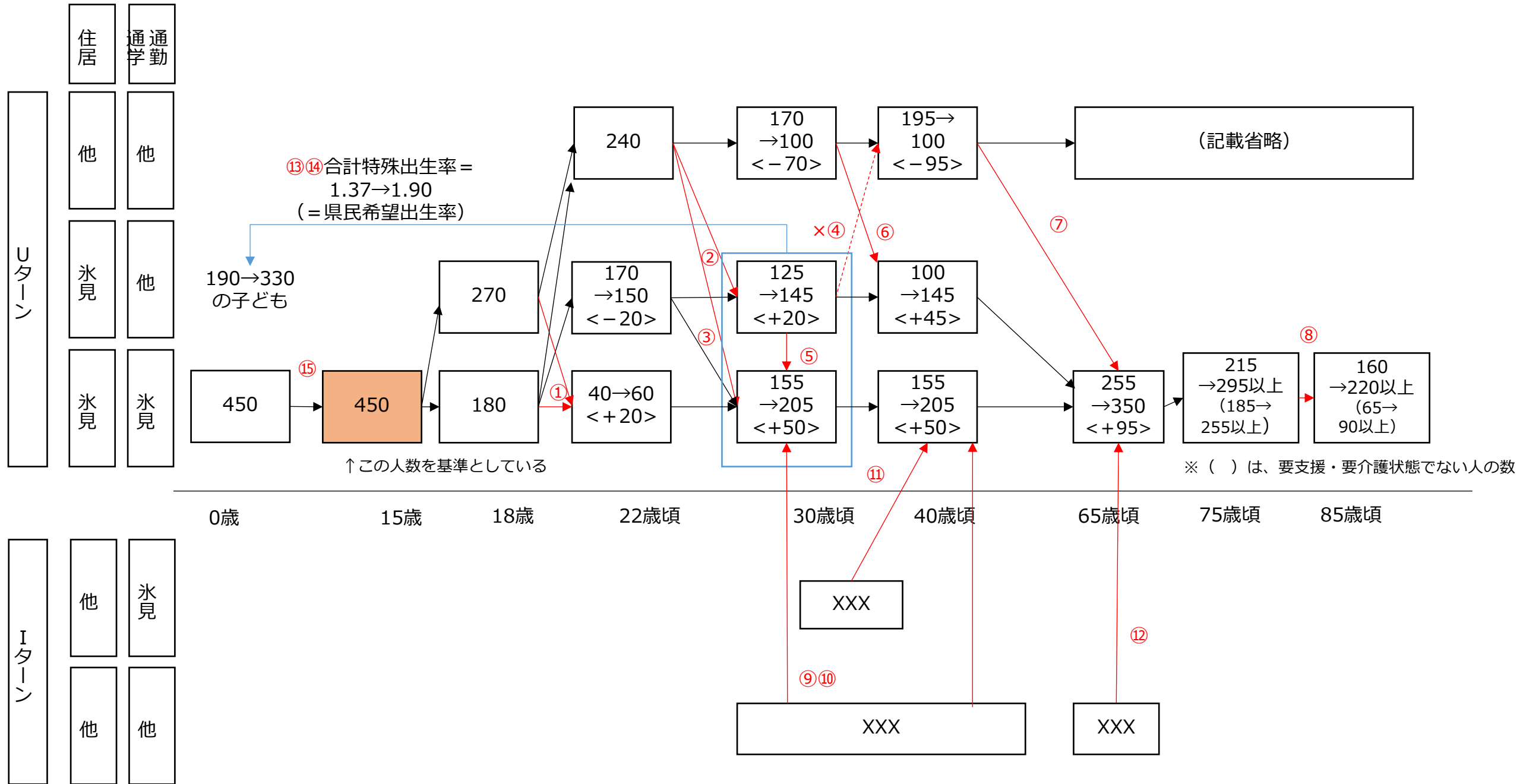


- ① 【しごと】 氷見市に高卒新卒者が就きたい仕事を増やす
- ② 【ひとの流れ】 20代のUターンを増やす
- ③ 【しごと】 氷見市に20代の方が就きたい仕事を増やす
- ④ 【ひとの流れ】 氷見市から他地域に通勤する方の転居を減らす
- ⑤ 【しごと】 ④のために、氷見市に子育てと 両立する仕事を増やす
- ⑥ 【子育て】 子育ての魅力で氷見市に引っ越す方を増やす
- ⑦ 【ひとの流れ】 定年後のUターンを増やす

- ⑧ 【安心な暮らし】 長生きをする&健康寿命を伸ばす
- ⑨ 【ひとの流れ】 20~40代のIターンを増やす
- ⑩ 【しごと】 20~40代のIターン者が就きたい仕事を増やす
- ⑪ 【ひとの流れ】 他地域から氷見市内に通勤する方の転居を増やす
- ⑫ 【ひとの流れ】 定年後のIターンを増やす
- ⑬ 【結婚】 婚姻数を増やす
- ⑭ 【出産】 出生数を増やす
- ⑮ 【ひとの流れ】 未就学児の親子で氷見市に引っ越す方を増やす

「氷見市15の戦略」を実施した場合（例） ※Uターンを中心に一部の戦略のみを実施

※条件：「高卒時の氷見市内就職者数を20人増やす」「大学等進学時に転居をした人が戻ってくる人を従来想定よりも70人増やす」
 「30代に他地域通勤・氷見市在住者の転勤を25人分防ぐ」「合計特殊出生率を1.90（県民希望出生率）」とした場合の具体的な人口増減を例示として記載
 (< >は、上記の条件を満たした場合の人口増減数)



- ① 【しごと】 氷見市に高卒新卒者が就きたい仕事を増やす
- ② 【ひとの流れ】 20代のUターンを増やす
- ③ 【しごと】 氷見市に20代の方が就きたい仕事を増やす
- ④ 【ひとの流れ】 氷見市から他地域に通勤する方の転居を減らす
- ⑤ 【しごと】 ④のために、氷見市に子育てと 両立する仕事を増やす
- ⑥ 【子育て】 子育ての魅力で氷見市に引っ越す方を増やす
- ⑦ 【ひとの流れ】 定年後のUターンを増やす

- ⑧ 【安心な暮らし】 長生きをする&健康寿命を伸ばす
- ⑨ 【ひとの流れ】 20~40代のIターンを増やす
- ⑩ 【しごと】 20~40代のIターン者が就きたい仕事を増やす
- ⑪ 【ひとの流れ】 他地域から氷見市内に通勤する方の転居を増やす
- ⑫ 【ひとの流れ】 定年後のIターンを増やす
- ⑬ 【結婚】 婚姻数を増やす
- ⑭ 【出産】 出生数を増やす
- ⑮ 【ひとの流れ】 未就学児の親子で氷見市に引っ越す方を増やす